

사업보고서

(제 06 기)

사업연도 2022년 01월 01일 부터
2022년 12월 31일 까지

금융위원회

한국거래소 귀중

2023년 03월 22 일

제출대상법인 유형 : 주권상장법인

면제사유발생 : 해당사항 없음

회 사 명 : 주식회사 청담글로벌

대 표 이 사 : 최석주

본 점 소 재 지 : 인천광역시 연수구 인천타워대로 323, 비동 2401호
(전 화)032-721-8211
(홈페이지) <http://www.chungdamgroup.com>

작 성 책 임 자 : (직 책) 차장 (성 명) 오한터
(전 화) 032-721-8211

목 차

I. 회사의 개요.....	
II. 사업의 내용.....	
III. 재무에 관한 사항.....	
IV. 이사의 경영진단 및 분석의견.....	
V. 회계감사인의 감사의견 등.....	
VI. 이사회 등 회사의 기관에 관한 사항.....	
VII. 주주에 관한 사항.....	
VIII. 임원 및 직원 등에 관한 사항.....	
IX. 계열회사 등에 관한 사항.....	
X. 대주주 등과의 거래내용.....	
XI. 그 밖에 투자자 보호를 위하여 필요한 사항.....	
XII. 상세표.....	1

【 대표이사 등의 확인 】

[대표이사 등의 확인]

확 인 서

우리는 당사의 대표이사 및 신고업무담당이사로서 이 공시서류의 기재내용에 대해 상당한 주의를 다하여 직접 확인·검토한 결과, 중요한 기재사항의 기재 또는 표시의 누락이나 허위의 기재 또는 표시가 없고, 이 공시서류에 표시된 기재 또는 표시사항을 이용하는 자의 중대한 오해를 유발하는 내용이 기재 또는 표시되지 아니하였음을 확인합니다.

또한 당사는 '주식회사의 외부감사에 관한 법률' 제2조의2 및 제2조의3의 규정에 따라 내부회계 관리제도를 마련하여 운영하고 있음을 확인합니다.

2023년 03월 21일

주식회사 정담글로벌

대 표 이 사 최 석 주 (서명)

공시업무 담당이사 구 상 모 (서명)



대표이사등의확인

I. 회사의 개요

1. 회사의 개요

가. 연결대상 종속회사 현황(요약)

(단위 : 사)

구분	연결대상회사수				주요 종속회사수
	기초	증가	감소	기말	
상장	-	-	-	-	-
비상장	2	1	-	3	1
합계	2	1	-	3	1

※상세 현황은 '상세표-1. 연결대상 종속회사 현황(상세)' 참조

나. 연결대상회사의 변동내용

구분	자회사	사유
신규 연결	(주)바이슈코	50%이상 지분 취득
	-	-
연결 제외	-	-
	-	-

다. 중소기업 등 해당 여부

중소기업 해당 여부	해당
벤처기업 해당 여부	해당
중견기업 해당 여부	미해당

라. 회사의 주권상장(또는 등록·지정)여부 및 특례상장에 관한 사항

주권상장 (또는 등록·지정)여부	주권상장 (또는 등록·지정)일자	특례상장 등 여부	특례상장 등 적용법규
해당	2022년 06월 03일	-	-

마. 설립일자 및 상장일

당사는 2017년 11월 14일에 설립되었습니다. 2022년 6월 3일자로 상장되어 코스닥 시장에 매매가 게시 되었습니다

바. 주요 사업의 내용

당사는 성장 잠재력이 높은 Global Beauty&Life 제품들에 대하여 중국을 비롯하여 미국, 유럽, 동남아 등 글로벌 시장에서 성공적인 브랜드로 안착할 수 있도록 국내 중소기업 중 독보적으로 컨설팅, 마케팅 및 유통을 일원화한 One-Stop Total Solution을 제공하는 E-Commerce 기업입니다. 기타 자세한 사항은 동 공시서류의 "II. 사업의 내용"을 참조하시기 바랍니다.

2. 회사의 연혁

가. 회사의 연혁

구분	내용
2017년 11월	(주)청담글로벌 설립
2017년 11월	현진씨엔티 중국 총판계약
2017년 11월	파마리서치프로덕트 중국 총판계약
2018년 05월	DMCK코스메틱 브랜드 계약
2018년 05월	JM솔루션 화장품/마스크팩 수출
2018년 12월	리쥘란 브랜드 신라면세점 입점 및 중국 총판계약 계약
2019년 01월	원진이팩트 중화권 독점공급계약
2019년 01월	차홍 중국 총판계약
2019년 02월	벤처기업 인증
2020년 01월	징동닷컴(JD.COM) 1차벤더 계약
2020년 04월	유잔(Youzan), 핀뉘뉘(Pinduoduo), 매일일토(Meiri Yitao) 납품
2020년 06월	기술평가 우수기업 인증 (T-5)
2020년 11월	키노닉스 중국 총판계약

구분	내용
2020년 12월	한국무역협회 “ 2천만불 수출의 탑” 수상
2021년 05월	기술평가 우수기업 인증 (T-4)
2021년 05월	경영혁신형 중소기업 (Main-Biz) 인증
2021년 05월	벤처기업 인증 연장
2021년 06월	화장품 전문 플랫폼 "바이슈코" 론칭
2021년 09월	서울특별시 'Try Everything 2021 VC Awards' 베스트 파트너상
2021년 11월	알리바바(티몰) 1차벤더 계약
2022년 06월	코스닥 상장(2022년 6월 3일)
2022년 09월	월마트 차이나 1차벤더 계약

나. 회사의 본점 소재지 및 그 변경

당사의 본점은 인천광역시 연수구 인천타워대로 323, 비동 2401호(송도동, 송도센트로드)에 소재하고 있으며, 2022년 12월 31일 현재까지 변동사항은 없습니다

다. 최대주주의 변동

당사의 최대주주는 설립시부터 2022년 12월 31일 현재까지 최석주 대표이사이며, 최대주주가 변동된 사항은 없습니다.

라. 상호의 변경

당사는 설립일부터 현재까지 상호 변경 이력이 없습니다.

마. 회사가 화의, 회사정리절차 그 밖에 이에 준하는 절차를 밟은 적이 있거나 현재 진행중인 경우 그 내용과 결과

당사는 설립일부터 현재까지 해당사항이 없습니다.

바. 회사가 합병, 기업분할, 영업양수도 등 경영활동과 관련된 중요한 사실의 발생

당사는 설립일부터 현재까지 해당사항이 없습니다.

사. 그 밖에 경영활동과 관련된 중요한 사항의 발생내용

당사는 설립일부터 현재까지 해당사항이 없습니다

3. 자본금 변동사항

자본금 변동추이

(단위 : 원, 주)

종류	구분	당기말	05기 (2021년말)	04기 (2020년말)
보통주	발행주식총수	20,551,290	15,325,740	120,000
	액면금액	500	500	5,000
	자본금	10,275,645,000	7,662,870,000	600,000,000
우선주	발행주식총수	-	-	-
	액면금액	-	-	-
	자본금	-	-	-
기타	발행주식총수	-	-	-
	액면금액	-	-	-
	자본금	-	-	-
합계	자본금	10,275,645,000	7,662,870,000	600,000,000

4. 주식의 총수 등

주식의 총수 현황

(기준일 : 2022년 12월 31일)

(단위 : 주)

구 분	주식의 종류			비고
	보통주	우선주	합계	
I. 발행할 주식의 총수	20,551,290	-	20,551,290	-
II. 현재까지 발행한 주식의 총수	20,551,290	-	20,551,290	-
III. 현재까지 감소한 주식의 총수	-	-	-	-
1. 감자	-	-	-	-
2. 이익소각	-	-	-	-
3. 상환주식의 상환	-	-	-	-
4. 기타	-	-	-	-
IV. 발행주식의 총수 (II-III)	20,551,290	-	20,551,290	-
V. 자기주식수	-	-	-	-
VI. 유통주식수 (IV-V)	20,551,290	-	20,551,290	-

5. 정관에 관한 사항

정관 변경 이력

정관변경일	해당주주총회	주요변경사항	변경이유
2021년 04월 02일	임시주주총회	<ul style="list-style-type: none"> - 신주발행 한도 등의 변경 - 주식 소각에 관한 사항의 변경 - 전환사채 발행 한도의 변경 등 	상장사 표준정관 준용
2021년 07월 08일	임시주주총회	<ul style="list-style-type: none"> - 회사의 인터넷 홈페이지로 공고 방법 변경 - 발행할 주식의 총수 100,000,000주로 변경 등 	상장사 표준정관 준용
2021년 07월 19일	임시주주총회	<ul style="list-style-type: none"> - 주식분할의 건(액면가 : 금 5,000원 → 금 500 원) 	액면 분할

II. 사업의 내용

1. 사업의 개요

당사는 Mega Global Platform을 비롯한 Global Network를 기반으로 성장 잠재력이 높은 Beauty&Life 제품들을 중국, 미국, 유럽, 동남아 등 글로벌 시장에서 유통/마케팅/브랜딩하며 성공적인 브랜드로 안착할 수 있도록 컨설팅, 마케팅 및 유통을 일원화한 One-Stop Total Solution을 제공하는 E-Commerce 기업입니다.

구체적으로, 당사는 (i) JD.COM, T-mall 등 Global E-Commerce Platform과의 견고한 Partnership, (ii) Global Brand 소싱 영업망과 (iii) Big Data 기반의 Platform 社 - Brand 社에 대한 양방향 Solution제공 역량을 당사의 강점으로 활용하여, Global E-Commerce Platform 및 유통 전문 기업 등에게 화장품(스킨케어, 색조, 향수 등), 영유아제품, 건강기능식품을 공급하고 있습니다.

2017년 12월 법인 설립 후 국내외 브랜드사와 전략적 제휴를 통하여 다양한 브랜드의 Global Beauty 제품을 성공적으로 글로벌 시장에 브랜딩/마케팅 및 공급하였습니다. 설립 후 초창기에는 잠재력이 있는 국내 중소 브랜드를 발굴 및 협업하여 중국시장 진출을 위해 지속적인 마케팅 활동 및 중국시장 공략을 위한 영업활동을 수행하였으며, 이러한 노력의 결과로 2018년, 2019년에 걸쳐서 괄목할만한 성과를 이루어냈습니다.

2020년부터는 설립 이후부터 지속적으로 당사의 영업역량을 투입하였던 중국 내 거대플랫폼 징둥닷컴(JD.com)과의 Vendor계약을 체결함에 따라, 글로벌 화장품 브랜드 매출을 중심으로 다시 한번 회사가 크게 성장하였습니다. 이후 자사가 관리하고 있는 글로벌 Beauty 브랜드 제품의 공급망과 마케팅역량, 중국 이커머스 시장 내의 영업망 및 노하우를 바탕으로, 지속적으로 글로벌 Beauty 제품의 공급과 대한민국의 잠재력 있는 중소/인디 브랜드 제품을 해외시장에 런칭, 마케팅, 매출함으로써 Global Beauty Distribution & Marketing Player로 자리잡았습니다.

또한, 2021년 하반기 JD.com과 영유아제품의 Vendor 계약 체결, 친환경 해외직구물

'바이슈코(Bysuco)' 등을 통해 본격적으로 당사가 추구하는 E-Commerce Platform 기업의 모습을 구축해 나가고 있습니다.

한편, 당사의 연결대상 자회사로는 (주)바이오비쥬(제출일 기준 지분율 64.66%), (주)프로비티축구클럽(제출일 기준 지분율 100.00%)가 있으며, 2018년 7월 설립된 (주)바이오비쥬는 HA필러 및 보톡스류를 중국시장을 중심으로 제조 및 유통하고 있으며, 전 세계 11개국에 판매망을 보유하고 있습니다. 향후 PN 및 줄기세포류, EM 등 신물질 개발을 통해 바이오 사업으로의 영역을 확대할 계획입니다. 또한 2021년 7월 설립한 (주)프로비티축구클럽의 경우, 현재 국내 유소년축구단을 운영하고 있으며, 향후 국내외 유능한 유소년들을 조기 유학 장학 사업을 통해 유럽 등 해외 무대에 일찍 적응하게 하여 (주)프로비티축구클럽의이 '아시아 최고의 유소년 축구 메카'가 되는 것을 목표로 하고 있습니다 .

(주)청담글로벌은 '가치를 만들어가는 글로벌 유통 플랫폼 리더'라는 기업 모토를 가지고 있으며, 당사가 보유한 글로벌 유/무형의 네트워크와 정보를 기반으로 공급자 및 수요자 모두에게 가치있는 감동을 만들어 내며 설립 이후 제 6 사업연도인 2022년 기준 매출액 2,162억원,영업이익 76억원(연결기준)을 달성하였습니다.

2. 주요 제품 및 서비스

가. 주요 제품(서비스) 등의 현황

[과거 3개년 부문별 매출액]

(단위: 백만원, %)

구분	2022년		2021년		2020년		
	금액	비율	금액	비율	금액	비율	
Beauty&Life 유통	화장품	131,073	60.59%	113,777	78.80%	70,223	91.20%
	영유아제품	27,270	12.61%	16,176	11.20%	-	0.00%
	건강기능식품	32,175	14.87%	5,379	3.70%	-	0.00%
	기타(*1)	3,343	1.55%	-	0.00%	-	0.00%
	소계	193,861	89.62%	135,332	93.80%	70,223	91.20%
직구플랫폼	1,084	0.50%	77	0.10%	-	0.00%	
인허가용역	172	0.08%	125	0.10%	164	0.20%	
바이오비쥬	21,065	9.74%	8,742	6.10%	6,630	8.60%	
프로비티축구클럽	132	0.06%	70	0.00%	-	0.00%	

구분	2022년		2021년		2020년	
	금액	비율	금액	비율	금액	비율
바이슈코	1	0.00%	-	0.00*	-	0.00%
합계	216,316	100.00%	144,348	100.00%	77,017	100.00%

(*) 기타에는 의류 등이 포함되어 있습니다.

(*) 부문별 금액은 백만단위 반올림이므로 소계 및 합계 금액의 약간의 오차가 있을수 있음

나. 주요 사업영역(제품 및 서비스)에 대한 설명

(1) Brand Development 사업

당사는 사업초기부터 차홍, 원진, 키노닉스 등 국내의 유망한 브랜드와의 수권계약(특정 국가 또는 지역내의 총판계약)을 적극적으로 체결하여, 중국 시장 내에서 브랜드 마케팅, 정부 규제 대응, 판매 및 유통, 소비자 DB구축 및 피드백 등을 수행하였으며, 2021년도에는 유리드와의 수권계약을 체결하는 등 사업초기부터 현재까지 K-Beauty Brand의 발굴 및 관리 사업을 지속적으로 수행하고 있습니다.

이러한 Brand Development 사업은 직접적인 수익창출 부문은 아니지만, 당사의 새로운 성장동력을 발굴하는 원동력이며, Global Platform과의 거래관계에서 당사만의 강점으로 작용하고 있습니다.

CHAHONG

- 소비자 가격 180RMB+, 일 매출 0~300만RMB 3개월 소요
- 2020년6월, 메인 제품 볼륨스프레이 TOP3 선정.

URID

- 연예인 '성유리' 콘칭 브랜드
- 비건 화장품, 온라인 채널 유통

WONJIN

- 주요 한국 마스크 브랜드로 중국내 온/오프라인, 라이브방송; 유통 활성화
- 2021년 1월 평균판매량 50만EA 돌파

keenoniks

- 소비자 가격 100RMB+, 월매출 0~200만 RMB 3개월 소요
- 지공 품질, 디자인 등을 통한 인플루언서 캠페인 진행

k-beauty 주요 수권 브랜드_청담글로벌

Brand Development 사업활동의 주된 업무흐름 및 당사의 역할은 다음과 같습니다.



brand development 업무흐름도_청담글로벌

① 브랜드 발굴

해외 화장품 시장의 플랫폼 데이터를 기반으로 글로벌 현지 트렌드 및 소비자들의 Needs와 소구 포인트를 발굴하고, 이에 부합하는 국내 브랜드 및 해당 브랜드사들의 적합한 제품을 소싱(Sourcing)합니다. 이후 해당 국내 브랜드 제품들이 글로벌 시장에 성공적으로 안착할 수 있도록 플랫폼 데이터 및 시뮬레이션을 목표 시장의 규정, 제품의 경쟁제품 현황, 가격정책 및 유통물량 등을 파트너사와 협의하며, 유통방안과 마케팅 전략 등을 구상합니다. 이후 직매입 방식을 통해 매입 계약을 체결합니다.

② 수출준비: 사전 인허가 수행 및 마케팅 활동

국내 중소기업 브랜드 파트너들이 중국 화장품 시장에 제품을 직접 공급하기에는 각종 규제 및 위생허가 등 복잡한 절차와 많은 서류 준비에 어려움이 있습니다. 또한, 중국 화장품 산업 정책 대응 등에 대한 어려움으로 인하여 허가를 받기까지 기간도 상당히 오래 소요가 됩니다.

당사는 중국 시장 및 규제에 대한 높은 이해도와 영업망을 바탕으로 국내 브랜드 제품이 정식적으로 해당 시장에 유통될 수 있도록 다양한 서류 준비와 발급, 인허가 취

특 등에 직접적으로 대응하여, 국내 브랜드사들의 어려움을 해소시키고 있습니다.

[중국 내 위생허가 절차 요약]

구분	특수	비특수
허가기관	중국식품약품감독관리 (NMPA(구 CFDA 총국))	각 지방식품약품감독관리국 (천진, 상해, 절강, 복건, 허난, 중 경, 사천, 라오닝 등 총 11개 행정 구역)
테스트기관	NMPA 공인한 33개 중국 내 테스트 기관 http://www.scdc.sh.cn	NMPA 공인한 33개 중국 내 테스트 기관 http://www.scdc.sh.cn
책임회사 역할	재중책임회사 : 중국 위생허가 허가증 취득 단계 까지 책임짐	경내책임인 : 중국 위생허가증 취득 이후에도 제품의 수출입, 제품품질안전, 경 영, 회수 등 신청기업과 함께 관리 및 책임짐 * 상품 통관은 무조건 경내책임인 을 통해 진행됨
책임회사 등록 요건	1개 기업당 1개 재중책임회사 지정 가능	1개 기업당 1개 경내책임자 지정 가능
신청절차	사전검토 → 검측 → 심사 → 위생 허가증 발급	사전검토 → 검측 → 비인증명서 발급 → 심사
수입항만	중국 쑤항만	경내책임인 등록 항만
위생허가 통과 기간	약 10개월 ~ 15개월 * 검측 시작일 기준	약 4개월 *검측 시작일 기준
유효기간	4년 (유효기간 연장은 만료 8개월 전 신청됨)	반영구

또한, 이외에도 당사는 정식 수출 전 사전 마케팅을 진행합니다. 인플루언서를 통한 사전 홍보, 중국 보세창고 및 위챗 등 폐쇄채널을 통한 역직구 판매 등을 실시하며 이는 해당 제품이 정식 수출되었을 때 즉시 시장에 판매될 수 있는 효과를 가져옵니다.

③ 정식 수출

정식 수출이 이루어지고 나면, 당사는 중국 내 화장품 시장의 On/Off Line 채널의 활성화를 위하여 온라인 인플루언서인 왕홍을 활용하는 등 본격적으로 공격적 마케팅

을 진행합니다. 이러한 온라인 노출을 통한 공격적 마케팅으로 지역별 판매량, 연령별 구매현황, 재구매율 등에 대하여 모니터링 및 결과 데이터를 구축합니다. 이는 향후 중국 이커머스 플랫폼(T/Mall 및 JD.COM 등) 및 오프라인 채널에 직접 브랜드 제품을 공급할 수 있는 자료로 활용됩니다.

④ 브랜드 안정화 및 판매 제고

당사가 활용할 수 있는 모든 On/Off-Line 채널에 브랜드 제품을 공급하며 매출을 극대화함에 따라 해당 시장에 브랜드 안정화와 함께 브랜드 가치를 제고시키는 역할을 합니다.

⑤ DB 데이터 구축

브랜드 소싱 및 플랫폼 입점 판매를 통하여 수취한 데이터(브랜드 제품별 판매량, 마케팅 ROI, 소비자 CRM 데이터 등)는 향후 기존 국내 브랜드 파트너사들과 2차(Second) 브랜드 공동기획 및 자사 브랜드(Private Brand) 기획 등으로 새로운 사업기회(Business Opportunity)로 확대됩니다. 이러한 일련의 One-Stop Total Solution 과정을 거쳐 국내 브랜드사들과 동반성장하는 선순환 구조의 사업을 진행하고 있습니다.

(2) Beauty&Life 제품 유통 사업

Beauty 제품의 Platform/Off-line 유통부문은 당사의 주된 매출 부문이며, 국내외 브랜드의 스킨케어, 메이크업, 향수등 Beauty&Life 제품을 Global Platform 및 기타 국내외 On/Off-Line 유통망을 통해 공급하고 있습니다.

1) Global Platform 유통망

당사의 Global Platform과 관련하여 2020년 이후 현재까지 JD.COM을 중심으로 Global Platform에 Beauty&Life 제품을 공급하고 있으며, 구체적으로는 i) Global Beauty 제품 (조말론, 랑콤, 라메르, SK2, 키엘 등) ii) 국내 Beauty제품(원진, 차홍, 바닐라코, 더후 등) iii) 영유아제품(Friso, A2 등) vi) 건강기능식품등(네슬레, Swisse) 을 납품하고 있습니다.



청담글로벌 주요 플랫폼

또한, 당사는 고객사인 Platform의 창고별 SKU 재고현황 및 매입현황을 모니터링하여 실제 재고현황을 파악하고 있으며, 실시간 판매 모니터링을 통하여 예상 납품물량을 측정하고 매입처 통보함에 따라 고객사가 원하는 납기 및 가격 등 납품만족율을 상승시킬 수 있습니다.



플랫폼 데이터 모니터링 및 분석

2) 기타 온/오프라인 유통망

Global Platform 社 이외에도 당사는 지역별로 스토어들(WATSONS, SASA, SEPHORA 등)과 파트너십을 맺고 현지 도소매 유통 파트너들에게 상품을 공급하고 있으며, 또한, 지역별 판매 데이터를 기반으로 한 맞춤 제품 공급 및 큐레이션을 통하여 현지

비즈니스 파트너들을 지원하고 있습니다. 플랫폼 외 해당 경로의 매출은 대부분이 국내 브랜드제품에 대한 매출입니다.

종합 도소매 기업을 통해 최종적으로는 온라인 마켓 및 오프라인 매장에 국내 브랜드 제품들이 유통됨에 따라 단순 제품 공급이 아닌 당사의 총판 브랜드를 중심으로 마케팅 효과를 기대할 수 있으며 일반 유통 파트너들에게 판매전략 수립 및 마케팅 소스 등을 공유하여 파트너들의 Lock-In 효과를 통해 글로벌 파트너로서 동반 성장할 수 있는 동력으로 작용합니다.



청담글로벌_온라인 유통망



청담글로벌_오프라인 유통망

3) 매입처 및 주요 브랜드

당사는 유럽(이태리外), 두바이 등 글로벌브랜드사 및 Beauty 전문 대형 유통상들과의 파트너십 관계를 통하여 다수의 소싱망을 확보하였으며 이러한 당사의 제품소싱 능력과 더불어, 당사가 보유한 판매 네트워크를 통해 발생하는 대량 발주로 인해 유리한 가격으로 고객사에 제품을 공급할 수 있습니다.

당사가 주로 매출하는 해외 화장품 브랜드로는 랑콤, 키엘, 조말론, 에스티로더 등이 있으며, 주요 국내 브랜드로는 원진, 키노닉스, 바닐라코, 더후 등이 있으며, 향후 브랜드별 이익률 및 판매율 등의 데이터분석을 통해 수익성을 극대화하는 브랜드 다양성을 확대해나갈 계획입니다.

또한, 당사는 2021년부터 제품군 확대를 통해 건강기능식품, 영유아제품을 유통하고 있으며 주요브랜드로 바이오아일랜드, 스위스, 네슬레, 프리소 등이 있습니다.

주요 해외 브랜드

주요 국내 브랜드



청담글로벌_주요 화장품 브랜드



청담글로벌_주요 영유아, 건강식품

(3) 직구 플랫폼 '바이슈코(Bysuco)

당사는 2021년 6월 친환경 직구몰인 바이슈코(<https://www.bysuco.com/>)을 론칭, 국내 서비스를 시작하였으며, 글로벌 정품 Beauty 브랜드 제품 등을 쉽고, 빠르고, 저렴하고, 안전하게 국내 고객들에게 전달할 수 있는 플랫폼입니다. 당사는 바이슈코 사업부를 (주)에이아이청담에 이관하였으며, (주)바이슈코로 사명을 변경하였습니다.



바이슈코_홍 화면

당사는 상기 기술한 Beauty&Life 제품 유통 사업에서의 구매력 및 제품 소싱능력을 바탕으로 '바이슈코'에서 국내 고객에게 다양한 제품을 저렴하게 구매하도록 하며, 물품은 고객의 구매결정 이후, 홍콩 소재 당사 매입처의 창고에서 고객으로 배송되며 당사는 현재 거래액 대비 일정 수수료를 수취하고 있습니다.

2022년 12월말 기준 누적 가입회원수 60,256명으로 지속적으로 회원수가 증가하고 있습니다.

[바이슈코 주요 실적 지수]

(단위: 명, 개)

구분	2021년				2022년												
	9월	10월	11월	12월	1월	2월	3월	4월	5월	6월	7월	8월	9월	10월	11월	12월	
회원수	신규 가입	1,345	916	1,865	2,229	2,198	2,846	4,078	3,287	3,432	2,617	2,160	2,063	4,511	9,212	9,092	7,297
	누적수	2,453	3,369	5,234	7,463	9,661	12,507	16,585	19,872	23,304	25,921	28,081	30,144	34,655	43,867	52,959	60,256
노출 상품수		1,103	1,130	1,148	1,298	1,530	1,619	1,615	1,606	1,478	1,468	1,487	1,519	1,542	1,672	1,710	1,761

향후, 당사는 모바일 앱 개발 그리고 미국, 중국, 및 일본 버전의 사이트 오픈 등 바이슈코 직구몰 사업을 지속적으로 확대해 나갈 예정이며, 글로벌 직구 플랫폼으로써 회원수 및 방문트래픽 증대를 통해 향후 광고수수료, 결제대행수수료 등의 매출 또한 발생할 것으로 기대하고 있습니다.

(4) 인허가 등 용역매출

당사는 중국 시장 및 규제에 대한 높은 이해도와 영업망을 바탕으로 국내 브랜드 제품이 정식적으로 해당 시장에 유통될 수 있도록 다양한 서류 준비와 발급, 인허가 취득 등에 직접적으로 대응하여, 국내 브랜드사들의 어려움을 해소시키고 있습니다. 해당 과정에서 브랜드사 등으로 부터 용역매출을 발생시키고 있습니다.

(5) HA필러 및 보톡스류 제조/유통 (바이오비쥬, 지분율 64.66%)

2018년 7월 설립된 (주)바이오비쥬는 HA필러 및 보톡스류를 중국시장을 중심으로 제조 및 유통하고 있으며, 전세계 11개국에 판매망을 보유하고 있습니다. 향후 PN 및 줄기세포류, EM 등 신물질 개발을 통해 바이오 사업으로의 영역을 확대할 계획입니다.



바이오비쥬_제품사진

3. 원재료 및 생산설비

가. 상품매입 현황

[과거 3개년 부문별 매입액]

(단위: 백만원, %)

구분	2022년		2021년		2020년		
	금액	비율	금액	비율	금액	비율	
Beauty&Life 유통	화장품	124,844	63.61%	101,372	79.41%	65,853	92.70%
	영유아제품	26,019	13.26%	14,867	11.65%	-	-
	건강기능식품	29,280	14.92%	4,135	3.24%	-	-
	기타	3,689	1.88%	-	-	-	-
소계	183,832	93.67%	120,374	94.30%	65,853	92.70%	
바이오비쥬	12,430	6.33%	7,279	5.70%	5,184	7.30%	
합계	196,263	100.00%	127,653	100.00%	71,037	100.00%	

(*)부문별 금액은 백만단위 반올림이므로 소계 및 합계 금액의 약간의 오차가 있을수 있음

나. 원재료 가격변동 추이

당사가 영위하고 있는 사업의 특성상 일반 제조업과 달리 원재료 매입을 통한 생산이 아닌 상품을 매입하여 판매하는 사업으로, 생산능력 및 생산실적에 대한 산정은 어렵습니다.

다. 생산능력 및 생산설비

당사가 영위하고 있는 사업의 특성상 일반 제조업과 달리 원재료 매입을 통한 생산이 아닌 상품을 매입하여 판매하는 사업으로, 이에 따라 생산능력 및 생산설비에 관한 사항은 별도로 기재하지 않습니다

참고로, 당사의 2022년 12월말 연결기준 유·무형자산 현황은 다음과 같습니다.

(1) 유형자산

(단위: 천원)

구분	기초장부금액	취득	기타증가	처분	대체	감가상각	기말장부금액
토지	1,647,744	-	-	-	-	-	1,647,744
건물	3,397,311	-	-	-	-	(75,176)	3,322,135
기계장치	1,614,921	71,025	-	-	107,415	(181,326)	1,612,035
공구와기구	-	35,100	-	-	-	(4,548)	30,552
비품	276,741	124,061	-	(54,441)	-	(103,609)	242,752
차량운반구	113,511	-	-	(31,350)	-	(14,614)	67,546
시설장치	1,245,086	792,506	-	(89,069)	134,682	(207,031)	1,876,174
사용권자산	316,573	138,948	2,012,763	(78,904)	-	(347,960)	2,041,419
건설중인자산	-	385,279	-	-	(242,097)	-	143,182
합계	8,611,887	1,546,919	2,012,763	(253,764)	-	(934,266)	10,983,539

(2) 무형자산

(단위:천원)

구분	상표권	소프트웨어	회원권	건설중인무형자산	합계
취득원가	20,129	127,574	207,243	3,896	358,842

상각누계액	(2,702)	(47,190)	-	-	(49,891)
장부가액	17,428	80,384	207,243	3,896	308,951

4. 매출 및 수주상황

가. 매출실적

(단위: 백만원, %)

사업부문	내용	구분	2022년		2021년		2020년	
			금액	비율	금액	비율	금액	비율
Beauty&Life 유통	화장품	내수	1,340	0.62%	1,499	1.00%	1,295	1.70%
		수출	129,733	59.97%	112,278	77.80%	68,928	89.50%
		소계	131,073	60.59%	113,777	78.80%	70,223	91.20%
	영유아제품	내수	-	0.00%	-	0.00%	-	0.00%
		수출	27,270	12.61%	16,176	11.20%	-	0.00%
		소계	27,270	12.61%	16,176	11.20%	-	0.00%
	건강기능식품	내수	-	0.00%	-	0.00%	-	0.00%
		수출	32,175	14.87%	5,379	3.70%	-	0.00%
		소계	32,175	14.87%	5,379	3.70%	-	0.00%
	기타	내수	2,417	1.12%	-	0.00%	-	0.00%
		수출	926	0.43%	-	0.00%	-	0.00%
		소계	3,343	1.55%	-	0.00%	-	0.00%
	소계	내수	3,757	1.7%	1,499	1.00%	1,295	1.70%
		수출	190,104	87.9%	133,833	92.70%	68,928	89.50%
		소계	193,861	89.6%	135,332	93.80%	70,223	91.20%
	직구플랫폼	바이슈코 거래수수료 매출	내수	1,084	0.50%	77	0.10%	-
		수출	-	0.00%	-	0.00%	-	0.00%
		소계	1,084	0.50%	77	0.10%	-	0.00%
인허가용역	중국 내 인허가 대행용역 매출	내수	172	0.08%	125	0.10%	164	0.20%
		수출	-	0.00%	-	0.00%	-	0.00%
		소계	172	0.08%	125	0.10%	164	0.20%
바이오비쥬	HA필러 및 보톡스류 제품 및 상품 매출	내수	2,183	1.01%	923	0.60%	250	0.30%
		수출	18,882	8.73%	7,819	5.40%	6,380	8.30%
		소계	21,065	9.74%	8,742	6.10%	6,630	8.60%
프로비티촉구클럽	유소년 축구단 운영수익	내수	132	0.06%	70	0.00%	-	0.00%
		수출	-	0.00%	-	0.00%	-	0.00%
		소계	132	0.06%	70	0.00%	-	0.00%
바이슈코	코스메틱 직구플랫폼 매출	내수	1	0.00%	-	0.00%	-	0.00%
		수출	-	0.00%	-	0.00%	-	0.00%
		소계	-	0.00%	-	0.00%	-	0.00%
합계			216,315	100%	144,348	100.00%	77,017	100.00%

(*) 부문별 금액은 백만단위 반올림이므로 소계 및 합계 금액의 약간의 오차가 있을수 있음

나. 판매방법 및 판매전략

당사의 Brand Development 역량을 통해 유망한 K-Beauty Brand의 수권을 바탕으로 Global Platform과의 거래를 시작한 이후, 지속적인 거래관계를 통해 납품실적과 당사의 영업역량(Brand Development& Sourcing)을 고객사에게 각인시킴에 따라 점차 Global Platform과 거래금액과 거래관계를 확대시킬 수 있습니다.

또한, 당사는 다수의 Platform 판매데이터 등을 실시간으로 모니터링하고 있으며 동사 자체적인 시장 리서치 활동을 통하여 시장분석 및 트렌드 분석 활동을 수행하고 있습니다. 이러한 Big-Data를 기반으로 한 고객친화적 Solution 제공과 시장분석능력은 당사의 고객사에 대한 주된 세일즈 포인트로 작용하며 당사 성장의 주된 원동력이 되고 있습니다.

다. 주요 매출처

당사는 사업초기부터 Global Platform과의 거래관계 구축을 위한 지속적인 영업활동을 하였으며 2020년 초 JD.COM과의 직납 계약 이후 당사의 매출처 중 JD.COM에 대한 비중이 증가하는 추세입니다. 다만, 향후 매출처 집중에 따른 리스크의 최소화를 위하여 티몰(Tmall), 핀뉘뉘(Pinduoduo) 등 주 고객층인 Platform社의 다양성을 늘리고자 합니다.

(단위: 백만원, %)

구분	2022년		2021년		2020년	
	금액	비율	금액	비율	금액	비율
JD.COM(주1)	167,102	77.25%	107,644	74.6%	38,724	50.3%
이외(주2)	49,213	22.75%	36,703	25.4%	38,293	49.7%
합계	216,315	100.00%	144,348	100.0%	77,017	100.0%

(주1) JD.COM 매출액은 JD.COM 직납 매출액뿐만 아니라, JD.COM發 오더 중 중간단

계에서 TP사 (플랫폼과의 거래 중 중간단계에서 대금회수기간 단축 및 판매페이지 관리 등 수행)를 통한 매출액까지 합산하여 산정

(주2) 이외 매출액에는 월마트차이나 및 티몰 등이 포함되어 있음

5. 위험관리 및 파생거래

가. 시장 위험

연결회사는 여러 활동으로 인하여 시장위험(환위험, 현금흐름이자율위험), 신용위험 및 유동성위험과 같은 다양한 재무위험에 노출되어 있습니다. 당사의 전반적인 위험관리정책은금융시장의 변동성에 초점을 맞추고 있으며 재무성과에 미치는 부정적 영향을 최소화하는데 중점을 두고 있습니다.

위험관리는 이사회에서 승인한 정책에 따라 이루어지고 있습니다. 이사회는 전반적인 위험관리에 대한 문서화된 정책, 외환위험, 이자율 위험, 신용 위험, 파생금융상품과 비파생금융상품의 이용 및 유동성을 초과하는 투자와 같은 특정 분야에 관한 문서화된 정책을 검토하고 승인합니다.

(1) 외환 위험

연결회사는 국제적으로 영업활동을 영위하고 있어 외환위험, 특히 미국 달러화 및 중국 위안화와 관련된 환율변동위험에 노출되어 있습니다. 외환위험은 미래예상거래, 인식된 자산과 부채와 관련하여 발생하고 있습니다.

당분기말과 전기말 현재 연결회사가 보유하고 있는 외화표시 화폐성자산 및 화폐성 부채의장부금액은 다음과 같습니다.

(단위: 천원, US\$, CNY)

통화	2022년 4분기말		전기말	
	외화자산	원화환산액	외화자산	원화환산액
[외화자산]				

통화	2022년 4분기말		전기말	
	외화자산	원화환산액	외화자산	원화환산액
USD	42,003,500.11	53,231,036	18,088,689.60	21,444,142
CNY	160,149.57	29,058	196,128.70	36,531
Euro	233,048.02	314,894	-	-
[외화부채]				
USD	5,303,985.12	6,721,740	-	-

(2) 이자율 위험

이자율위험은 미래의 시장이자율 변동에 따라 예금 또는 차입금 등에서 발생하는 이자수익 및 이자비용이 변동될 위험으로서 이는 주로 변동금리부 조건의 예금과 차입금에서 발생하고 있습니다. 연결회사의 이자율위험관리의 목표는 이자율변동으로 인한 불확실성과 순이자비용의 최소화를 추구함으로써 기업의 가치를 극대화하는데 있습니다.

연결회사의 이자율위험은 미래 시장이자율 변동에 따라 예금 또는 차입금 등에서 발생하는 이자수익 및 이자비용이 변동될 위험으로서 이는 주로 변동 금리부 조건의 예금과 차입금에서 발생하고 있습니다.

당기말과 전기말 현재 이자율위험에 노출된 차입금 내용은 다음과 같습니다.

(단위: 천원)

구분	당기말	전기말
단기차입금	3,100,000	1,000,000
유동성장기차입금	166,640	637,314
유동성우선주부채	2,000,000	-
유동리스부채	8,543,301	256,695
장기차입금	714,052	4,943,743
유동성사채	3,391,620	3,000,000
사채	1,000,000	-

구분	당기말	전기말
우선주부채	-	3,615,825
비유동리스부채	1,115,809	51,943
장기기타금융부채	210,000	-
합 계	20,241,423	13,505,520

다른 모든 변수가 일정하고 이자율이 1% 변동할 경우 이자비용은 당반기 158,725천 원 및 전기 135,055천원 변동합니다.

나. 신용 위험

신용위험은 연결회사 차원에서 관리되고 있습니다. 신용위험은 보유하고 있는 수취 채권 및 확정계약을 포함한 거래처에 대한 신용위험뿐 아니라 현금및현금성자산, 금융기관예치금으로부터 발생하고 있습니다. 거래처의 경우 고객의 재무상태, 과거경험 등 기타 요소들을 고려하여 신용위험을 평가하게 됩니다. 개별적인 위험한도는 이사회가 정한 한도에 따라 내부 또는 외부적으로 결정된 신용등급을 바탕으로 결정됩니다. 신용한도의 사용여부는 정기적으로 검토되고 있습니다.

당분기말과 전기말 현재 신용위험에 대한 최대 노출정도는 다음과 같습니다.

(단위: 천원)

구분	당기말	전기말
현금및현금성자산	17,144,430	2,153,772
단기기타금융자산	50,000	-
매출채권및기타채권	40,373,761	31,708,297
단기대여금	570,540	-
당기손익-공정가치측정금융자산	17,924,366	-
장기기타금융자산	1,138,336	849,168
합 계	77,201,433	34,711,237

연결회사는 금융상품 투자와 관련하여 이자수익(비용) 변동으로 인한 이자율 위험에 노출되어 있습니다. 연결회사는 이자율 노출에 대해 다각적인 분석을 실시하고 있으며, 이자율이 1% 변동할 경우 세전 손익은 당기 569,368천원 및 전기 347,112천원 변동합니다.

다. 유동성 위험

유동성위험이란 연결회사가 금융부채와 관련된 의무를 충족하는 데 어려움을 겪게 될 위험을 의미합니다. 연결회사의 유동성 관리방법은 재무적으로 어려운 상황에서도 받아들일수 없는 손실이 발생하거나, 연결회사의 평판에 손상을 입힐 위험 없이, 만기일에 부채를 상환할 수 있는 충분한 유동성을 유지하도록 하는 것입니다.

연결회사는 부채 상환을 포함하여, 30일에 대한 예상 운영비용을 총당할 수 있는 충분한 요구불예금 및 채권을 보유하고 있다고 확신하고 있습니다. 여기에는 합리적으로 예상할 수 없는 극단적인 상황으로 인한 잠재적인 효과는 포함되지 않았습니다.

당분기말과 전기말 현재 금융부채의 계약상 만기는 다음과 같습니다. 계약상 현금흐름은 이자지급액을 포함하고 있고, 상계약정의 효과는 포함하지 않았습니다.

[2022년 말]

(단위: 천원)

계정과목	장부금액	계약상 현금흐름			
		1년	1년-5년	5년이상	합계
매입채무및기타채무	10,423,072	10,423,072	-	-	10,423,072
단기차입금	3,100,000	3,128,025	-	-	3,128,025
유동성장기차입금	166,640	176,058	-	-	176,058
유동리스부채	714,052	716,738	-	-	716,738
장기차입금	3,391,620	-	3,700,073	-	3,700,073
사채	1,000,000	-	1,049,500	-	1,049,500
유동성사채	2,000,000	2,052,000	-	-	2,052,000
유동성 우선주부채등	8,543,301	-	6,387,312	-	6,387,312
비유동리스부채	1,115,809	-	1,116,036	-	1,116,036
장기기타금융부채	210,000	-	210,000	-	210,000

계정과목	장부금액	계약상 현금흐름			
		1년	1년-5년	5년이상	합계
합 계	30,664,495	16,495,893	12,462,920	-	28,958,813

(주1) 우선주부채등의 장부금액은 우선주부채, 우선주전환권부채 및 우선주상환권부채가 합산된 금액이며, 계약상 현금흐름은 기대만기를 적용한 우선주부채의 상환금액임.

[전기말]

(단위: 천원)

계정과목	장부금액	계약상 현금흐름			
		1년	1년-5년	5년이상	합계
매입채무및기타채무	4,683,221	4,619,812	-	-	4,619,812
단기차입금	1,000,000	1,061,790	-	-	1,061,790
유동성장기차입금	637,314	665,713	-	-	665,713
유동리스부채	256,695	256,695	-	-	256,695
장기차입금	4,943,743	-	5,681,001	-	5,681,001
사채	3,000,000	-	3,136,290	-	3,136,290
전환사채및전환권부채	-	-	-	-	-
우선주부채(주1)	3,615,825	-	4,169,278	-	4,169,278
비유동리스부채	51,886	-	51,886	-	51,886
합 계	18,188,684	6,604,010	13,038,455	-	19,642,465

(주) 우선주부채등의 장부금액은 우선주부채, 우선주전환권부채 및 우선주상환권부채가 합산된 금액이며, 계약상 현금흐름은 기대만기를 적용한 우선주부채의 상환금액임.

라. 자본위험관리

연결회사의 자본관리 목적은 계속기업으로서 주주 및 이해당사자들에게 이익을 지속적으로 제공할 수 있는 능력을 보호하고 자본비용을 절감하기 위해 최적의 자본구조를 유지하는 것입니다. 연결회사는 자본조달비율에 기초하여 자본을 관리하고 있습니다. 자본조달비율은 순부채를 총자본으로 나누어 산출하고 있습니다. 순부채는 총차입금에서 현금및현금성자산을 차감한 금액이며 총자본은 재무상태표의 "자본"에 순부채를 가산한 금액입니다.

당분기말과 전기말 현재 연결회사의 자본조달비율은 다음과 같습니다.

(단위: 천원)

구분	당기말	전기말
총차입금	18,201,561	13,196,882
차감: 현금및현금성자산	(17,144,430)	(2,153,772)
순부채(가)	1,057,131	11,043,109
자본총계(나)	66,689,705	27,050,607
총자본(다)×(가)+나	67,746,837	38,093,716
자본조달비율(가)÷(다)	1.6%	29.0%

(주1) 당기말 현재 순부채가 없으므로 산정되지 않음.

마. 파생상품 및 풋백옵션 등 거래현황

- 현재 해당사항 없습니다.

6. 주요계약 및 연구개발활동

가. 경영상의 주요 계약 등

- 현재 해당사항 없습니다.

나. 기술경쟁력

당사는 서비스 중인 바이슈코 쇼핑몰을 글로벌 플랫폼으로 고도화하기 위해서 바이슈코 앱을 설립하였습니다.

다. 연구개발활동

당사의 자회사인 바이슈코는 모바일 앱개발과 해외시장으로의 시장개척을 위해 해외앱 개발을 진행중입니다.

7. 기타 참고사항

가. 지적재산권 현황

당사는 2022년 12월 31일 현재 당사의 사업과 관련하여 8개의 상표권이 등록되어 있습니다.

또한, 당사의 연결대상 자회사인 (주)바이오비쥬 또한 '바이오비쥬', 'COLENA' 등 12개 상표권이 출원 또는 등록되어 있으며, '가교 히알루론산을 포함하는 화장료 조성물 및 이의 제조방법'에 대한 특허권이 출원되어 있습니다. 바이슈코는 3개의 상표권이 등록되어 있습니다.

나. 상표 관리정책 및 고객관리 정책 등이 사업에 미치는 중요한 영향

- 현재 해당사항 없습니다.

다. 사업영위에 중요한 영향을 미치는 법규 및 규제사항

- 현재 해당사항 없습니다.

라. 사업영위와 관련하여 환경물질의 배출 또는 환경보호와 관련 규제 준수 여부 및 환경개선설비에 대한 자본지출 계획

- 현재 해당사항 없습니다.

마. 시장현황 및 영업의 개황

(1) 영업의 개황

당사는 Mega Global Platform을 비롯한 Global Network를 기반으로 성장 잠재력이 높은 Beauty&Life 제품들을 중국, 미국, 유럽, 동남아 등 글로벌 시장에서 유통/마케

팅/브랜딩하며 성공적인 브랜드로 안착할 수 있도록 컨설팅, 마케팅 및 유통을 일원화한 One-Stop Total Solution을 제공하는 E-Commerce 기업입니다.



청담글로벌_e-commerce one-stop solution

2017년 11월에 설립된 (주)청담글로벌은 '가치를 만들어가는 글로벌 유통 플랫폼 리더'라는 기업 모토를 가지고 있으며, 당사가 보유한 글로벌 유무형의 네트워크와 정보를 기반으로 공급자 및 수요자 모두에게 가치를 만들어 내며 설립 이후 빠른 시일내에 성장하여 제5기 사업연도인 2021년에는 연결기준 매출액 1,443억원, 영업이익97억원을, 제6기 사업연도인 2022년 연결기준 매출액 2,162억원 영업이익 76억원을 달성하였습니다.

당사는 (i) JD.COM, T-mall 등 Global E-Commerce Platform과의 견고한 Partnership, (ii) Global Brand 소싱 영업망과 (iii) Big Data 기반의 Platform 社 - Brand 社에 대한 양방향 Solution제공 역량을 당사의 강점으로 활용하여, Global E-Commerce Platform 및 유통 전문 기업 등에게 화장품(스킨케어, 색조, 향수 등), 영유아제품, 건강기능식품을 공급하고 있습니다.

(2) 시장의 현황

가) E-Commerce 시장의 현황

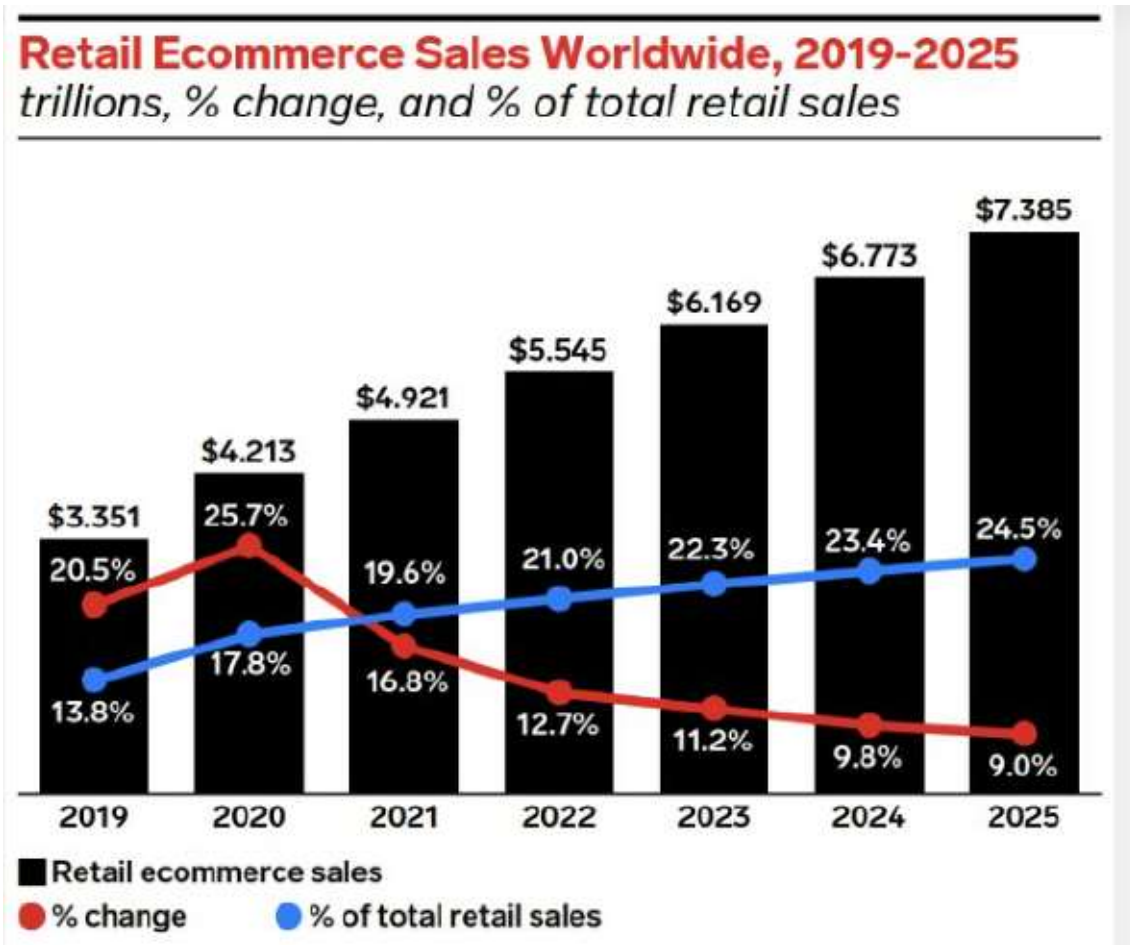
당사는 E-Commerce의 형태로 Beauty 제품 등을 글로벌 시장에 유통하고 있습니다. 이러한 E-Commerce 시장은 인터넷 및 모바일 산업의 발달과 함께 향후 지속적인 성장을 이어갈 것으로 전망됩니다. 특히 최근의 COVID-19의 영향으로 비대면을 통해 물건을 구매하는 언택트(Untact) 소비 트렌드가 빠르게 확산됨에 따라 온라인 소비가 급격하게 증가하였으며, 이에 따른 오프라인 매장의 온라인화, 취급제품영역의 확장, AR 기술의 발전 등으로 인하여 전자상거래 시장은 급격하게 성장하고 있습니다.

E-Commerce 시장 성장세의 주된 원인 중 하나는 소매업의 본질이 입지에서 배송으로 바뀌었기 때문입니다. 각국 물류 인프라 발달로 보편화된 전국 단위 배송은, 대형마트 등 풍부한 유동인구가 보장된 핵심 상권 입지를 토대로 성장해 온 오프라인 소매를 E-Commerce로 대체하고 있습니다.

소비자의 변화도 E-Commerce로의 전환을 가속시키는 큰 요인입니다. 밀레니엄 세대, Z세대 등 온라인에 친숙한 고객들이 소비시장에 본격 유입되면서 공산품뿐 아니라 식품, Beauty 제품도 온라인 판매로 급격히 옮겨갔습니다. 추가로 1인 가구 증가, 모바일 보급률 확대 같은 외부 요인들도 E-Commerce 시장의 확대에 일조하고 있습니다.

또한 상기 기술한바와 같이 COVID-19는 이러한 E-Commerce 시장 성장을 가속화하는 요인으로 작용하고 있습니다. 전세계적으로 COVID-19로 인해 많은 사람들이 오고 가며 대면 접촉이 큰 오프라인 소매 방문이 감소하고, 비대면으로 물품을 구매할 수 있는 E-Commerce 이용이 증가하였습니다.

이러한 요인들에 따라 글로벌 리서치 업체인 eMarketer에 따르면, 글로벌 리테일 E-Commerce 시장은 2020년 4.23조 달러 규모에서 2021년 4.92조 달러 규모로 16.8% 성장률을 기록한 것으로 판단됩니다. 또한, 이러한 성장은 지속되면서 2022년은 5.54조 달러 규모로 12.7% 성장할 것으로 전망하였습니다.



글로벌 전자상거래 시장 규모(사업위험)

(Source: E-Marketer, 2021.05)

향후에도 동남아시아 등 개발도상국의 인터넷/모바일 보급 확대, COVID-19로 인한 소비트렌드 변화, 글로벌 유통망의 성숙 등 요인으로 E-Commerce 시장은 성장을 지속할 것으로 판단되며, 2025년에는 7.39조 달러 규모로 성장하여 전세계 리테일 시장의 24.5%의 차지할 것으로 전망됩니다. 당사 또한 이러한 E-Commerce 시장의 성장에 따라 산업 성장에 수혜를 입으며 지속적으로 매출 등 외형이 성장할 것으로 판단하고 있습니다.

당사는 2020년부터 중국의 거대 쇼핑플랫폼인 'JD.COM'과의 거래로 매출이 급증하

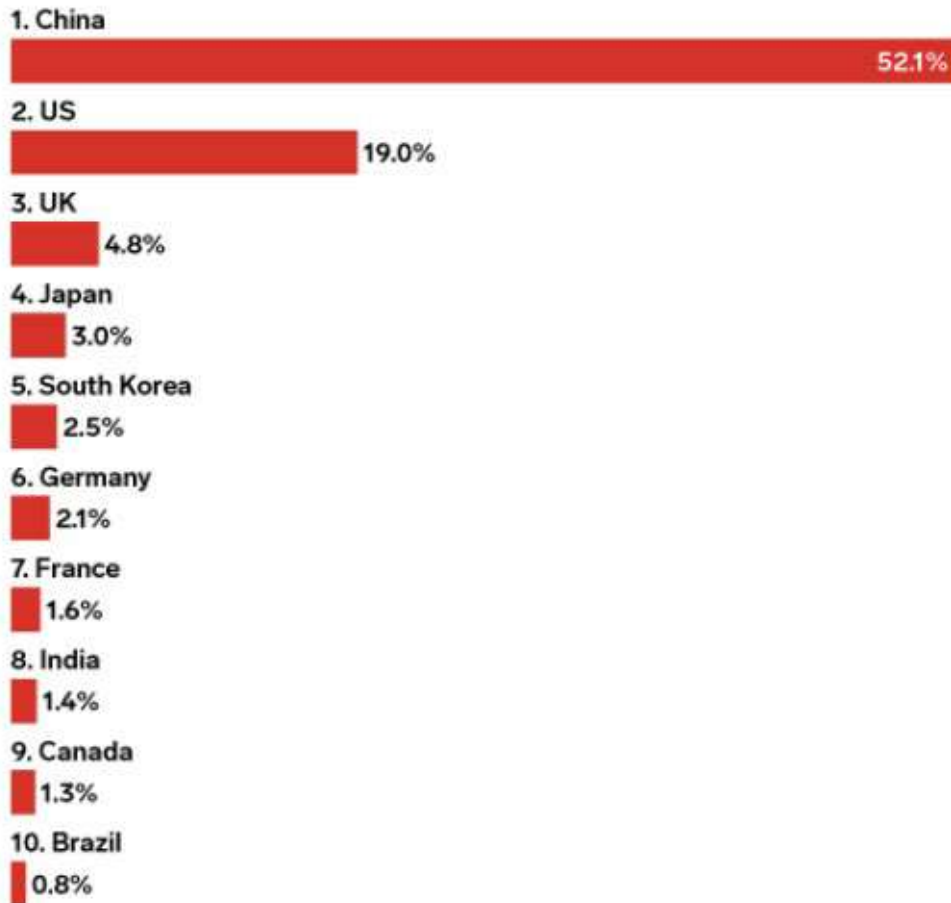
였으며, 향후 중국 내 상위 쇼핑플랫폼인 '티몰', '핀뉘뉘', '틱톡' 등을 비롯한 다양한 플랫폼과의 거래를 확장할 예정입니다. 더불어, 자체 플랫폼인 '바이슈코'를 런칭하여 국내 시장을 시작으로 Global E-Commerce 시장의 핵심적인 Player로써 활동하고자 합니다.

2021년 5월 E-Marketer에서 발표한 자료에 따르면 전세계 E-Commerce 시장 중 중국은 52.1%를 차지하고 있는 가장 큰 시장입니다. 또한 중국 인터넷정보센터(CNNIC)에 따르면 2021년 6월 기준 중국의 인터넷 보급율은 아직 71.6%밖에 되지 않습니다. 따라서 향후 인터넷 보급율 상승에 따라 중국의 E-Commerce 시장의 규모도 지속적으로 증가할 것으로 전망됩니다

[전세계 E-Commerce 시장 점유율 TOP 10]

Top 10 Countries, Ranked by Retail Ecommerce Sales Share, 2021

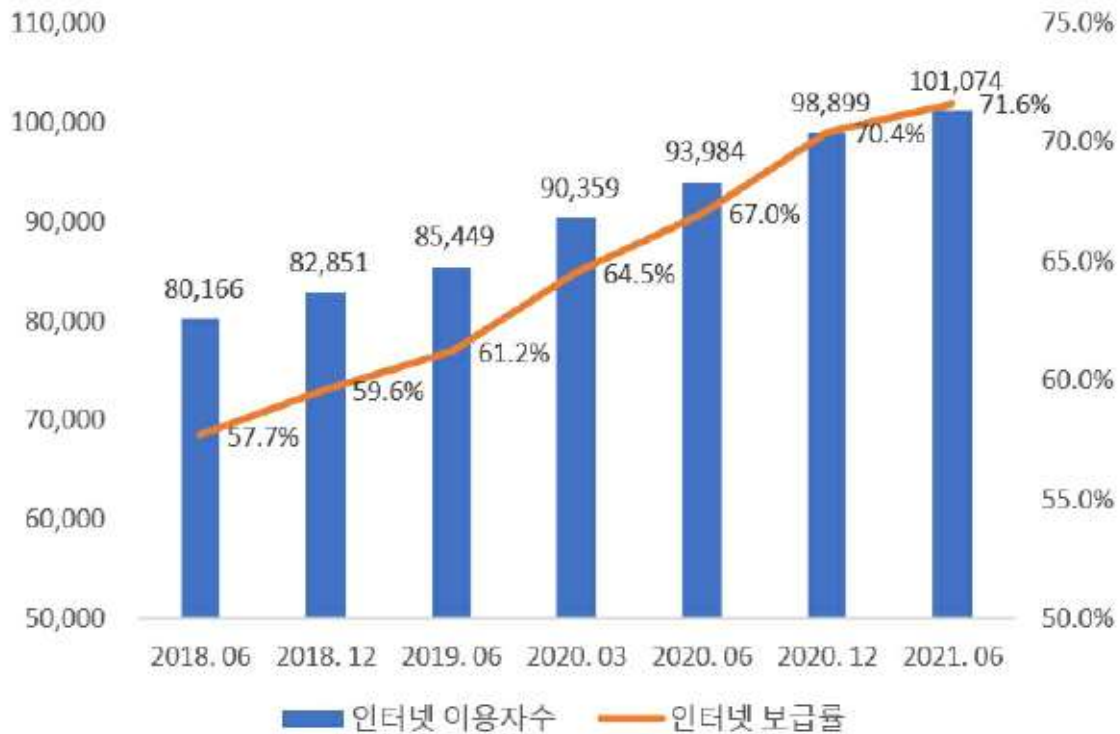
% of total worldwide retail ecommerce



글로벌 전자상거래 시장 점유율 top 10(사업위험)

(Source: E-Marketer, 2021.05)

[중국 인터넷 보급률 및 이용자수]



중국 인터넷 보급률

(Source: 중국 인터넷정보센터(CNNIC), 2021.06)

나) 화장품 시장 현황

한국보건산업진흥원에서 2020년 12월에 발표한 2020년 화장품산업 분석 보고서에 의하면 글로벌 화장품 시장은 2019년 4,203억 달러로 전년대비 4.51% 증가했습니다. 2020년 COVID-19로 인한 세계경제 수요 및 공급 악화로 화장품시장 시장은 역성장을 기록하였으나, 향후 유통시장의 디지털 전환, 라이브 커머스 등의 활용으로 2021년 반등할 것으로 전망되며 2020년부터 연평균 6.01% 성장하여 2024년 5,263억 달러를 형성할 것으로 전망됩니다.

【글로벌 화장품 시장규모 추이】



세계 화장품 시장규모 및 증가율(사업위험)

출처: 2020년 화장품산업 분석 보고서 (한국보건산업진흥원, 2020.12)

중국의 화장품 시장은 코로나19 확산에도 불구하고 2020년 2분기부터 빠르게 회복되고 있습니다. 특히 개인위생·방역에 필수품인 액체 및 고체 비누 뿐 만 아니라 중국의 큰 시장을 형성하고 있는 기초화장용제품류 등이 전년대비 크게 증가했습니다. 중국 공업정보화부 산하 싱크탱크인 CCID 컨설팅(賽迪顧問)은 중국 화장품 시장규모가 2020년 5천억 위안을 돌파했을 것으로 보고 있습니다. 2025년까지 이러한 고성장은 유지될 것이며 2025년 시장규모가 1조 위안 돌파할 것으로 전망했습니다.

【중국 화장품 시장규모 추이】



중국 화장품 시장규모 및 증가율(사업위험)

출처: OGD 컨설팅

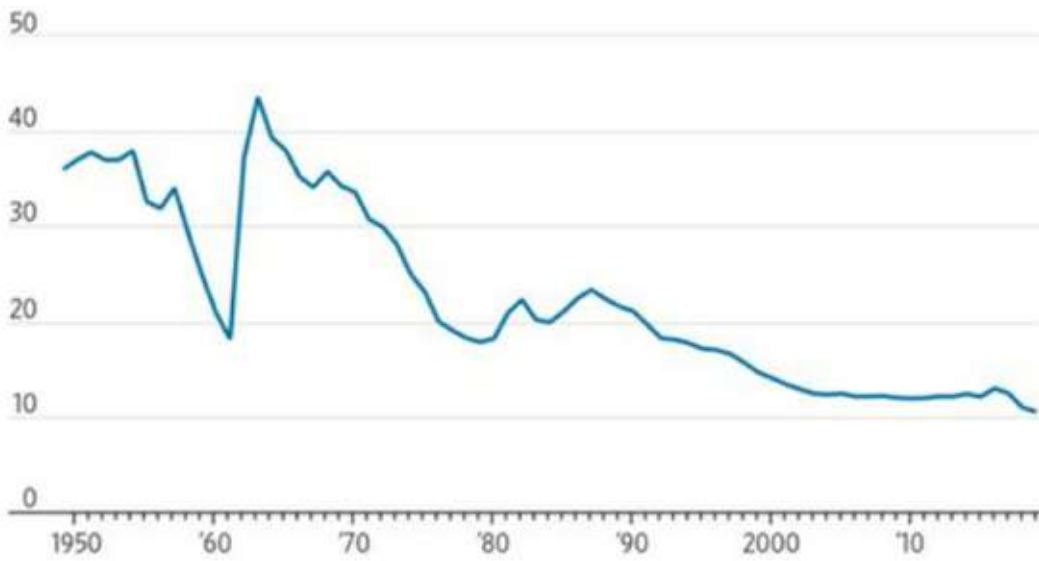
다) 영유아 시장 현황

중국 내 영유아 제품 시장의 제품 수요층인 중국의 신생아수는 최근 최저 수준을 기록하여 감소하는 추세입니다. 중국 국가통계국에 따르면 2021년 중국의 신생아 수는 1,062만명으로, 2020년 신생아 수 1,200만 명보다 약 11.5% 감소했습니다. 신 중국(중화인민공화국)이 창립된 1949년 이래 가장 적은 수치입니다.

중국은 급속한 인구 증가를 막기 위해 1980년대부터 강제 시행한 ‘한 자녀 정책’을 2016년에 폐지했습니다. 이후 중국의 모든 부모는 2명의 자녀를 가질 수 있게 제도를 완화했습니다. 두자녀 정책의 영향으로 1,600만 명대를 유지하던 연간 신생아 수는 2016년 1786만 명으로 늘었지만 이후 매년 감소세를 이어가고 있습니다

[중국 천명당 신생아 수 현황]

(단위: 명)



중국 신생아 수 현황

출처 : 중국 국가통계국

하지만, 이러한 저출산 현상에도 불구하고 영유아용품 산업은 매년 10%가 넘는 증가세를 보이며 성장하고 있습니다. iiMedia Research에 따르면 2018년 중국 영유아산업 시장 규모는 총 3조 위안에 달했고, 2019년 3조4950억 위안으로 전년 동기 대비 16.5% 성장했다. 2020년 시장 규모는 4조 위안을 초과한 4조857억 위안으로 전년 동기 대비 16.9% 커졌으며, 2024년에는 7조 위안을 넘어설 것으로 전망됩니다

[2018~2024년 중국 영유아 산업 시장 규모]

(단위: 억 위안, %)



중국 영유아산업 시장 규모

출처 : iiMedia Research, Kotra

라) 건강기능식품 시장 현황

건강기능식품 시장의 성장성에 영향을 주는 핵심 지표는 고령화와 소득 수준입니다. 기대수명이 길어지고 사회의 전반적인 고령화가 진행될 경우 사전적 건강관리에 대한 인식이 강해지며, 1인당 국민소득이 2만불을 초과하면 본격적으로 성장기에 접어들고, 3만불 구간에서는 수요 기반이 젊은 계층까지 확대되는 동시에 이너뷰티(Inner-beauty) 등 시장이 세부적으로 분화되면서 시장이 영속 가능한 소비기반을 확보한다는 것이 일반적인 견해입니다. 또한, COVID-19 팬데믹(Pandemic) 확산에 따른 건강에 관한 관심 증대 등으로 건강기능식품 시장은 지속적으로 성장하고 있습니다.

중국도 급속하게 진행되고 있는 고령화 및 소비자들의 생활 수준이 전반적으로 제고됨에 따라 건강기능식품은 선택적으로 섭취하는 식품이라기보다 일상에서 자주 찾는

제품으로 위상이 변화했습니다. 특히 코로나19 방역기간을 거치면서 건강, 면역력에 대한 관심도가 높아졌으며, 이는 소비의 변화로도 이어져갔습니다. 중국의 건강식품 시장은 성장을 거듭해왔고, 2023년까지 3,283억 위안 규모로 성장할 것으로 예상됩니다.

[2015~2023년 중국 건강기능식품 시장 규모]

(단위: 억 위안)



중국 건강기능식품 시장규모(사업위험)

출처 : iiMedia Research, Kotra

(3) 영업의 현황

1) K-Beauty Brand Development

동사는 사업초기부터 차홍, 원진, 키노닉스 등 국내의 유망한 브랜드와의 수권계약(특정 국가 또는 지역내의 총판계약)을 적극적으로 체결하여, 중국 시장 내에서 브랜

드 마케팅, 정부 규제 대응, 판매 및 유통, 소비자 DB구축 및 피드백 등을 수행하였으며, 2021년도에는 유리드와의 수권계약을 체결하는 등 사업초기부터 현재까지 K-Beauty Brand의 발굴 및 관리 사업을 지속적으로 수행하고 있습니다.

이러한 Brand Development 사업에 대한 당사의 역량은 향후 당사의 새로운 성장동력을 발굴하는 원동력이며, Global Platform과의 거래에서의 당사만의 강점으로 작용하고 있습니다.




k-beauty 주요 수권 브랜드_청담글로벌

2) JD.COM 등 Global E-commerce Platform과의 견고한 Partnership

동사는 현재, 중국의 거대 E-Commerce Platform인 JD.COM의 1차 벤더로써 JD.COM을 중심으로 영업활동 및 매출이 이뤄지고 있습니다. 동사는 2020년 1월부터 국내 최초로 JD.COM 화장품 분야의 1차 벤더 계약을 체결하였으며, 이후 지속적으로 Global 및 K-Beauty 브랜드의 화장품을 공급하였습니다.

동사는 Platform社와 단순한 갑-을의 공급계약이 아니며, 고객사 니즈에 부합하는 납기 및 납품 가격과 수량 만족을 기본으로 동사 자체적으로 수행하는 시장 분석과 DB화 작업, Platform社의 입출고 Data분석을 통한 고객사의 실질적인 수요 분석, 유망한 Brand 및 상품에 대한 제안 등 다양한 영역에서의 Platform社와의 Partnership을 구축하고 있습니다.



jd.com과의 partnership_청담글로벌

또한, 동사는 2021년 10월 JD.COM과 영유아제품 분야의 1차 벤더 계약을 체결하는 등 기존의 화장품 분야로 한정되어 있던 Partnership을 점차 확대시키고 있습니다. 뿐만 아니라, 2021년 11월과 2022년 9월 Tmall 및 월마트 차이나와 각각 1차벤더 계약을 체결하는 등 JD.COM이외 Platform과의 거래 또한 확대시키고 있습니다.

3) Big-Data 분석을 통한 시장분석능력

동사는 상기 기술한 Platform과의 Partnership을 통해 다수의 Platform의 판매데이터 등을 실시간으로 모니터링하고 있으며 동사 자체적인 시장 리서치 활동을 통하여 시장분석 및 트렌드 분석 활동을 수행하고 있습니다. 이러한 Big-Data를 기반으로 한 고객친화적 Solution 제공과 시장분석능력은 동사의 고객사에 대한 주된 세일즈 포인트로써 작용하여 당사 성장의 주된 원동력이 되고 있습니다.



플랫폼 데이터 모니터링 및 분석

4) 사업 다양화를 통한 E-Commerc Platform으로의 성장 가능성

동사는 현재까지는 'JD.COM'에 대한 화장품 유통사업이 주된 사업이나, 향후 i) 유통채널의 확장 (B2C플랫폼의 확대) ii) 신규제품군 확대 (영유아제품, 건강기능식품 등) iii) 공급플랫폼 확장 (티몰, 타오바오, 핀뉘뉘, 틱톡 등) 세가지 방향으로 사업의 다양성을 확장시키고, 수익성 및 성장성을 확대해 나갈 예정입니다.

i) 당사는 최근 자회사로 사업부를 이관한 Beauty 전문 친환경 직구몰인 바이슈코 (<https://www.bysuco.com/>)를 2021년 6월에 론칭하였으며, 2022년 12월말 기준 누적 가입회원수 60,256으로 지속적으로 회원수가 증가하고 있습니다.

또한, 당사는 모바일 앱 개발, 미국 버전의 사이트 오픈 등 바이슈코 직구몰 사업을 지속적으로 확대해 나갈 예정이며, 글로벌 직구 플랫폼으로써 회원수 및 방문트래픽 증대를 통해 향후 광고수수료, 결제대행수수료 등의 매출 또한 발생할 것으로 기대하고 있습니다.

[바이슈코 주요 실적 지수]

(단위: 명, 개)

구분		2021년				2022년											
		9월	10월	11월	12월	1월	2월	3월	4월	5월	6월	7월	8월	9월	10월	11월	12월
회원수	신규 가입	1,345	916	1,865	2,229	2,198	2,846	4,078	3,287	3,432	2,617	2,160	2,063	4,511	9,212	9,092	7,297
	누적수	2,453	3,369	5,234	7,463	9,661	12,507	16,585	19,872	23,304	25,921	28,081	30,144	34,655	43,867	52,959	60,256
노출 상품수		1,103	1,130	1,148	1,298	1,530	1,619	1,615	1606	1,478	1,468	1,487	1,519	1,542	1,672	1,710	1,761

ii) 당사는 중국 내 영유아제품 및 건강기능식품 시장의 성장성을 높게 평가하였고, 2021년 하반기 영유아제품(영유아용 분유) 유통 사업을 시작하였습니다. 162억원(매출비중 11.2%)의 매출액을 기록하였으며 건강기능식품(프로바이오틱스 캡슐, 밀크씨슬 등)은 54억원(매출비중 3.7%) 수준으로 Beauty제품 이외의 제품군에서도 괄목할만한 성과를 이루었습니다. . 2020년 까지 연결기준 당사 화장품 유통 매출액이 91.2%를 차지하였으나 2022년 기준 화장품 60.59%, 영유아제품 12.61%, 건강기능식품 14.87퍼센트를 기록하며 제품군이 다각화 되었습니다.(II.사업의 내용-4.매출 및 수주상황 참고) 향후 유망한 제품군에 대한 영업 확대 등을 통하여 리스크 분산 및 수익성 극대화를 추구할 계획입니다.

iii) 당사는 현재의 JD.COM 중심으로 치중된 매출구조를 탈피하기 위하여 공급플랫폼 확장 (티몰, 타오바오, 핀뉘뉘, 톡톡 등)을 위해 지속적인 영업활동을 수행하고 있으며, 2021년 11월 티몰 및 2022년 9월 월마트 차이나와의 1차 벤더계약을 체결하여 향후 플랫폼 다양성이 증가할 것으로 예상됩니다.



청담글로벌_global e-commerce 기업으로의 발전방향

III. 재무에 관한 사항

1. 요약재무정보

가. 연결 요약 재무제표

(단위 : 원)

사업연도	제6기	제5기	제4기
구분	(2022년말)	(2021년말)	(2020년말)
[유동자산]	82,781,550,495	37,945,433,054	22,467,104,762
· 당좌자산	76,440,001,782	35,015,641,772	19,751,546,666
· 재고자산	6,341,548,713	2,929,791,282	2,715,558,096
[비유동자산]	15,449,984,952	10,001,053,987	8,357,022,812
· 투자자산	2,319,937,206	63,704,776	146,449,236
· 유형자산	10,983,538,772	8,561,751,692	7,777,839,382
· 무형자산	308,950,575	109,042,067	45,660,843
· 기타비유동자산	1,837,558,399	1,266,555,452	387,073,351
자산총계	98,231,535,447	47,946,487,041	30,824,127,574
[유동부채]	25,780,422,434	9,284,426,321	4,881,055,494
[비유동부채]	5,761,407,868	11,611,453,885	21,050,742,539
부채총계	31,541,830,302	20,895,880,206	25,931,798,033
[자본금]	10,275,645,000	7,662,870,000	600,000,000
[기타불입자본]	40,296,039,388	9,262,802,434	427,708,658
[기타포괄손익누계액]	(48,831,837)	(55,727,077)	-
[이익잉여금]	14,067,177,180	9,418,592,500	3,556,786,902
지배지분총계	64,590,029,731	26,288,537,857	4,584,495,560
비지배지분총계	2,099,675,414	762,068,978	307,833,981
자본총계	66,689,705,145	27,050,606,835	4,892,329,541
구분	2022년 1월~12월	2021년 1월~12월	2020년 1월~12월
매출액	216,298,480,050	144,347,667,627	7,016,649,003
영업이익(영업손실)	7,698,892,910	9,681,252,416	3,651,078,088
당기순이익(당기순손실)	4,664,529,941	5,933,500,623	533,744,051
주당순이익(주당순손실)	252	388	47

나. 별도 요약 재무제표

(단위 : 원)

사업연도	제6기	제5기	제4기
구분	(2022년말)	(2021년말)	(2020년말)
[유동자산]	67,462,098,340	32,010,983,591	21,057,769,284
· 당좌자산	64,812,061,805	31,149,712,254	18,686,587,088
· 재고자산	2,650,036,535	861,271,337	2,371,182,196
[비유동자산]	11,158,827,704	5,174,218,110	2,687,010,448
· 투자자산	5,731,683,106	2,527,050,587	510,009,712
· 유형자산	3,705,894,212	1,659,764,089	1,902,792,419
· 무형자산	251,673,343	87,828,570	37,427,156
· 기타비유동자산	1,469,577,043	899,574,864	236,781,161
자산총계	78,620,926,044	37,185,201,701	23,744,779,732
[유동부채]	14,312,992,572	7,076,469,521	3,483,902,883
[비유동부채]	2,167,659,034	3,860,000,000	15,689,062,343
부채총계	16,480,651,606	10,936,469,521	19,172,965,226
[자본금]	10,275,645,000	7,662,870,000	600,000,000
[기타불입자본]	37,668,195,395	9,299,307,599	447,372,837
[기타포괄손익누계액]	(48,831,837)	(55,727,077)	-
[이익잉여금]	14,245,265,880	9,342,281,658	3,524,441,669
자본총계	62,140,274,438	26,248,732,180	4,571,814,506
종속·관계·공동기업투자주식의 평가방법	원가법	원가법	원가법
구분	2022년 1월~12월	2021년 1월~12월	2020년 1월~12월
매출액	195,117,645,623	135,548,008,229	70,386,755,267
영업이익(영업손실)	4,405,673,620	9,364,857,608	3,728,892,309
당기순이익(당기순손실)	4,902,984,222	5,817,839,989	947,124,667
주당순이익(주당순손실)	266	385	63

2. 연결재무제표

연결 재무상태표

제 6 기 2022.12.31 현재

제 5 기 2021.12.31 현재

제 5 기초 2021.01.01 현재

(단위 : 원)

	제 6 기	제 5 기	제 5 기초
자산			
유동자산	82,781,550,495	37,945,433,054	22,467,104,762
현금및현금성자산	17,144,429,845	2,153,772,481	3,520,962,170
단기기타금융자산	50,000,000		
당기손익-공정가치 측정 금융자산	17,924,366,246		
매출채권 및 기타채권	40,373,761,231	31,708,296,896	15,342,434,897
단기대여금	570,540,000	0	
재고자산	6,341,548,713	2,929,791,282	2,715,558,096
기타유동자산	376,904,460	1,153,572,395	888,149,599
비유동자산	15,449,984,952	10,001,053,987	8,357,022,812
종속회사 및 관계회사 투자		33,400,089	146,449,236
기타포괄손익-공정가치 측정 금융자산	2,319,937,206	30,304,687	
장기기타금융자산	1,138,335,812	849,167,907	387,073,351
유형자산	10,983,538,772	8,561,751,692	7,777,839,382
무형자산	308,950,575	109,042,067	45,660,843
이연법인세자산	653,022,587	355,787,545	
기타비유동자산	46,200,000	61,600,000	
자산총계	98,231,535,447	47,946,487,041	30,824,127,574

	제 6 기	제 5 기	제 5 기초
부채			
유동부채	25,780,422,434	9,284,426,321	4,881,055,494
매입채무및기타 채무	10,423,072,182	4,683,220,725	2,672,030,071
단기차입금	3,100,000,000	1,000,000,000	500,000,000
계약부채	144,102,275	178,161,464	
유동성장기차입 금	166,640,000	637,314,295	317,535,838
유동리스부채	714,052,028	256,694,654	260,829,618
유동성사채	2,000,000,000		1,019,681,702
유동성우선주부 채	3,736,640,000	0	
유동성우선주파 생부채	4,806,661,200		
기타유동부채	57,481,980	30,308,200	
당기법인세부채	631,772,769	2,476,343,583	110,978,265
총당부채		22,383,400	
기타유동금융부 채			
비유동부채	5,761,407,868	11,611,453,885	21,050,742,539
장기차입금	3,391,620,000	4,943,742,639	6,234,464,162
사채	1,000,000,000	3,000,000,000	2,000,000,000
전환사채			8,088,641,799
전환권부채			4,466,438,999
전환상환우선주 부채		3,615,825,012	0
비유동리스부채	1,115,809,468	51,886,234	237,742,012
장기기타금융부 채	210,000,000		
복구총당부채	43,978,400		

	제 6 기	제 5 기	제 5 기초
이연법인세부채			23,455,567
부채총계	31,541,830,302	20,895,880,206	25,931,798,033
자본			
지배회사지분	64,590,029,731	26,288,537,857	4,584,495,560
자본금	10,275,645,000	7,662,870,000	600,000,000
기타불입자본	40,296,039,388	9,262,802,434	427,708,658
기타자본구성요 소	(48,831,837)	(55,727,077)	
이익잉여금	14,067,177,180	9,418,592,500	3,556,786,902
비지배지분	2,099,675,414	762,068,978	307,833,981
자본총계	66,689,705,145	27,050,606,835	4,892,329,541
자본과부채총계	98,231,535,447	47,946,487,041	30,824,127,574

연결 포괄손익계산서

제 6 기 2022.01.01 부터 2022.12.31 까지

제 5 기 2021.01.01 부터 2021.12.31 까지

(단위 : 원)

	제 6 기	제 5 기
매출액	216,298,480,050	144,347,667,627
매출원가	197,560,628,558	128,628,771,181
매출총이익	18,737,851,492	15,718,896,446
판매비와관리비	11,038,958,582	6,037,644,030
영업이익	7,698,892,910	9,681,252,416
금융수익	310,772,446	19,858,016
금융비용	3,272,554,810	3,243,382,882
관계기업투자이익		3,081,256
관계주식투자처분이익	154,448,950	
관계기업투자손실	5,321,131	

	제 6 기	제 5 기
관계주식투자처분손실		14,380,745
영업외수익	7,526,267,375	2,303,853,947
영업외비용	6,168,283,463	597,692,480
법인세비용차감전순이익(손실)	6,244,222,277	8,152,589,528
법인세비용	1,579,692,336	2,219,088,905
당기순이익	4,664,529,941	5,933,500,623
지배주주지분순이익	4,648,584,680	5,861,805,598
비지배주주지분순이익(손실)	15,945,261	71,695,025
기타포괄손익	6,895,240	(55,727,077)
기타포괄손익-공정가치측정금융자산평가손실(주9,27)	6,895,240	(71,444,971)
법인세효과		15,717,894
총포괄이익	4,671,425,181	5,877,773,546
지배주주지분포괄이익	4,655,479,920	5,806,078,521
비지배주주지분포괄이익(손실)	15,945,261	71,695,025

	제 6 기	제 5 기
주당이익		
기본 및회석주당이익 (단위 : 원)	252	388

연결 자본변동표

제 6 기 2022.01.01 부터 2022.12.31 까지

제 5 기 2021.01.01 부터 2021.12.31 까지

(단위 : 원)

	자본						
	지배기업의 소유주에게 귀속되는 자본					비지배지분	자본 합계
	자본금	기타불입자본	기타자본구성요소	이익잉여금	지배기업의 소유주에게 귀속되는 자본 합계		
2021.01.01 (기초자본)	600,000,000	329,286,634	0	3,458,364,878	4,387,651,512	307,833,981	4,695,485,493
전기오류수정이익	0	98,422,024	0	98,422,024	196,844,048	0	196,844,048
당기순이익	0	0	0	5,861,805,598	5,861,805,598	71,695,025	5,933,500,623
주식선택권	0	649,345,970	0	0	649,345,970	16,580,032	665,926,002
전환사채전환	166,287,000	15,152,020,646			15,318,307,646	0	15,318,307,646
무상증자	6,896,583,000	(6,896,583,000)			0	0	0
유상증자							
종속회사유상증자		(69,689,840)			(69,689,840)	365,959,940	296,270,100
기타포괄손익-공정가치측정 금융자산 평가손실			(55,727,077)		(55,727,077)	0	(55,727,077)

	자본						
	지배기업의 소유주에게 귀속되는 자본					비지배지분	자본 합계
	자본금	기타불입자본	기타자본구성요소	이익잉여금	지배기업의 소유주에게 귀속되는 자본 합계		
2021.12.31 (기말자본)	7,662,870,000	9,262,802,434	(55,727,077)	9,418,592,500	26,288,537,857	762,068,978	27,050,606,835
2022.01.01 (기초자본)	7,662,870,000	9,262,802,434	(55,727,077)	9,418,592,500	26,288,537,857	762,068,978	27,050,606,835
전기오류수정이익							
당기순이익		0	0	4,648,584,680	4,648,584,680	15,945,261	4,664,529,941
주식선택권		728,985,861			728,985,861	53,555,588	782,541,449
전환사채전환							
무상증자							
유상증자	2,612,775,000	27,772,390,680			30,385,165,680		30,385,165,680
종속회사유상증자	0	2,531,860,413	0	0	2,531,860,413	1,268,105,587	3,799,966,000
기타포괄손익-공정가치측정 금융자산 평가손실	0		6,895,240	0	6,895,240	0	6,895,240
2022.12.31 (기말자본)	10,275,645,000	40,291,640,756	48,831,837	14,067,177,180	64,585,631,099	2,099,675,414	66,689,705,145

연결 현금흐름표

제 6 기 2022.01.01 부터 2022.12.31 까지

제 5 기 2021.01.01 부터 2021.12.31 까지

(단위 : 원)

	제 6 기	제 5 기
영업활동현금흐름	1,619,185,128	(3,422,117,878)

	제 6 기	제 5 기
당기순이익(손실)	4,664,529,941	5,933,500,623
조정	10,708,507,835	7,031,391,350
영업관련 자산부채의 증감	(9,493,107,738)	(16,019,540,688)
이자의수취	272,371,225	2,532,471
이자의지급	(343,616,989)	(152,752,829)
법인세납부	(4,189,499,146)	(217,248,805)
투자활동현금흐름	(23,312,012,086)	(1,994,702,758)
대여금의 증가	(720,540,000)	
대여금의 감소	150,000,000	
종속기업및관계회사투자 취득	(915,000,000)	(51,209,900)
종속기업및관계회사투자 처분	154,448,950	
당기손익-공정가치측정금 융자산취득	(17,875,473,973)	
기타포괄손익-공정가치측 금융자산의 취득	(2,280,000,000)	
유형자산의 취득	(1,230,684,588)	(1,410,646,705)
유형자산의 처분	85,604,965	
무형자산의 취득	(256,019,471)	(82,567,680)
무형자산의 처분	31,705,027	
장기기타금융자산의증가	(919,137,801)	(616,372,979)
장기기타금융자산의감소	409,397,806	166,094,506
연결실체변동	53,686,999	
재무활동현금흐름	36,888,724,906	4,048,404,885
단기차입금의 차입	8,000,000,000	1,000,000,000
단기차입금의 상환	(5,907,672,180)	(500,000,000)
유동성장기차입금의 상환	(4,110,721,342)	(1,770,943,066)
장기차입금의 차입	3,100,000,000	801,000,000

	제 6 기	제 5 기
장기차입금의 상환	(1,126,966,828)	
사채의 발행		964,000,000
전환사채의 전환		(34,219,934)
우선주부채의 차입	2,006,400,000	3,511,200,000
리스부채의 상환	(317,446,424)	(270,112,115)
장기기타금융부채의 증가	210,000,000	
유상증자	35,035,131,680	347,480,000
현금및현금성자산의증가(감소)	14,990,657,364	(1,367,189,689)
기초현금및현금성자산	2,153,772,481	3,520,962,170
외화표시 현금및현금성 자산의 환율변동효과	(205,240,584)	1,226,062
기말현금및현금성자산	17,144,429,845	2,153,772,481

3. 연결재무제표 주석

주석

제 6(당) 기 2022년 1월 1일부터 2022년 12월 31일까지

제 5(전) 기 2021년 1월 1일부터 2021년 12월 31일까지

주식회사 청담글로벌과 그 종속기업

1. 일반적인 사항

기업회계기준서 제1110호(연결재무제표)에 의한 지배회사인 주식회사 청담글로벌(이하 "지배회사")은 주식회사 바이오비쥬 등 3개의 종속기업(이하 지배회사와 종속회사를 일괄하여 "연결회사")을 연결대상으로 하여 연결재무제표를 작성하였습니다.

(1) 지배회사의 개요

지배회사는 2017년 11월 14일에 설립되어, 화장품 및 생활용품 판매업을 주요 사업목적으로 영위하고 있으며, 본점 소재지는 인천광역시 연수구 인천타워대로 323, 비동 2401호(송도동, 송도센트로드)에 위치하고 있습니다. 한편, 당사는 2022년 5월 28일자로 코스닥 시장에 상장하였습니다.

당기말 현재 지배회사의 보통주 자본금은 10,275,645천원(1주당 액면가액 500원)이며, 주주현황은 다음과 같습니다.

주주명	소유주식수(주)	지분율(%)	비고
최석주	8,093,485	39.4	대표이사
쉬메이싱	2,400,000	11.7	
구상모	1,200,000	5.8	사내이사
스마트위초기기업펀드1호	315,000	1.5	
아이비케이비엔더블유 기술금융 2018 사모투자합자회사	542,446	2.6	
우리사주조합	433,249	2.1	
증권금융(유통)	856,753	4.2	
J.P.Morgan Securities PLC	298,312	1.5	
기타	6,412,045	31.2	
합 계	20,551,290	100.0	

(2) 종속기업 현황

당기말 현재 종속기업 현황은 다음과 같습니다.

(단위: 천원)

회사명	최초취득일	지분율(%)	취득가액	주요영업활동	결산월
(주)바이오비쥬	'18.7월	71.2	2,311,746	화장품 제조 및 판매	12월
(주)프로비티축구클럽	'21.7월	100.0	500,000	청소년스포츠팀	12월
(주)바이슈코 (구. (주)에이아이청담)	'22.8월	100.0	600,000	화장품 유통	12월
합계			3,411,746		

(주1) (주)바이오비쥬 지분율은 부채로 분류된 전환상환우선주를 제외한 지분율임.

(주2) 지배회사는 2018년 중 (주)바이오비쥬를 100.0% 출자 설립하였으며, 설립 이후 수차례의 증자를 통하여 당기말 현재 (주)바이오비쥬의 지분 중 총 71.2%를 보유하고 있음.

(주3) 지배회사는 2021년 중 (주)프로비티축구클럽을 100.0% 출자 설립하였으며, 당기 중

추가출자함.

(주4) 지배회사는 당기 중 전기말 현재 관계기업인 (주)바이슈코(구. (주)에이아이청담)의 지배력을 취득함에 따라 연결대상 종속기업으로 재분류함.

(3) 요약 재무 정보

당기말과 전기말 현재 종속기업의 요약 재무현황은 다음과 같습니다.

(단위: 천원)

구분	당기말			전기말	
	(주)바이오비쥬 (주1)	(주)프로비티 축구클럽(주2)	(주)바이슈코 (구. (주)에이아이청담) (주1)	(주)바이오비쥬 (주1)	(주)프로비티 축구클럽(주2)
자산총계	21,710,427	301,196	1,010,732	13,084,806	139,825
부채총계	14,416,460	50,524	594,195	9,893,642	65,769
자본총계	7,293,967	250,672	416,537	3,191,164	74,057
(자본금)	1,790,390	500,000	600,000	1,675,000	150,000
매출액	21,064,863	132,470	-	8,742,118	70,314
영업이익(손실)	3,639,484	(170,027)	(176,238)	392,150	(75,755)
당기순이익(손실)	116,793	(173,385)	(176,542)	104,643	(75,943)

(주1) 한국채택국제회계기준에 따라 감사 및 검토받은 재무제표임.

(주2) 감사받지 않은 재무제표임.

2. 중요한 회계처리방침

다음은 재무제표의 작성에 적용된 주요한 회계정책입니다. 이러한 정책은 별도의 언급이 없다면, 표시된 회계기간에 계속적으로 적용됩니다.

(1) 재무제표 작성기준

연결회사의 연결재무제표는 한국채택국제회계기준에 따라 작성되는 재무제표입니다. 동 연결재무제표는 기업회계기준서 제1110호(연결재무제표)에 따른 연결재무제표입니다. 한국채택국제회계기준은 국제회계기준위원회("IASB")가 발표한 기준서와 해석서 중 대한민국이 채택한 내용을 의미합니다

연결재무제표는 아래의 회계정책에서 설명한 바와 같이 매 보고기간 말에 재평가금액이나 공정가치로 측정하는 특정 비유동자산과 금융자산을 제외하고는 역사적 원가주의를 기준

으로 작성되었습니다. 역사적원가는 일반적으로 자산을 취득하기 위하여 지급한 대가의 공정가치로 측정하고 있습니다.

공정가치는 가격이 직접 관측가능한지 아니면 가치평가기법을 사용하여 추정하는지의 여부에 관계없이 측정일에 시장참여자 사이의 정상거래에서 자산을 매도하면서 수취하거나 부채를 이전하면서 지급하게 될 가격입니다. 자산이나 부채의 공정가치를 추정함에 있어 당사는 시장참여자가 측정일에 자산이나 부채의 가격을 결정할 때 고려하는 자산이나 부채의 특성을 고려합니다. 기업회계기준서 제1102호(주식기준보상)의 적용범위에 포함되는 주식기준보상거래, 기업회계기준서 제1116호(리스)의 적용범위에 포함되는 리스거래, 기업회계기준서 제1002호(재고자산)의 순실현가능가치 및 기업회계기준서 제1036호(자산손상)의 사용가치와 같이 공정가치와 일부 유사하나 공정가치가 아닌 측정치를 제외하고는 측정 또는 공시목적상 공정가치는 상기에서 설명한 원칙에 따라 결정됩니다.

(2) 연결기준

연결회사는 기업회계기준서 제1110호(연결재무제표)에 따라 연결재무제표를 작성하고 있습니다.

가. 종속기업

종속기업은 지배회사가 지배하고 있는 모든 기업(특수목적기업 포함)입니다. 회사가 피투자자에 대한 관여로 변동이익에 노출되거나 변동이익에 대한 권리가 있고, 피투자자에 대하여 자신의 힘으로 그러한 이익에 영향을 미칠 능력이 있는 경우, 해당 피투자자를 지배합니다. 종속기업은 지배회사가 지배하게 되는 시점부터 연결에 포함되며, 지배력을 상실하는 시점부터 연결에서 제외됩니다.

연결회사의 사업결합은 취득법으로 회계처리 됩니다. 이전대가는 취득일의 공정가치로 측정하고, 사업결합으로 취득한 식별가능한 자산·부채 및 우발부채는 취득일의 공정가치로 최초 측정하고 있습니다. 연결회사는 청산 시 순자산의 비례적 몫을 제공하는 비지배지분을 사업결합 건별로 판단하여 피취득자의 순자산 중 비례적 지분으로 측정합니다. 취득관련원가는 발생 시 당기비용으로 인식됩니다.

이전대가, 피취득자에 대한 비지배지분의 금액과 취득자가 이전에 보유하고 있던 피취득자에 대한 지분의 취득일의 공정가치 합계액이 취득한 식별가능한 순자산을 초과하는 금액은 영업권으로 인식합니다. 또한, 이전대가 등이 취득한 종속기업 순자산의 공정가액보다 작다면, 그 차액은 당기손익으로 인식합니다.

연결회사 내의 기업간에 발생하는 거래로 인한 채권, 채무의 잔액, 수익과 비용 및 미실현이익 등은 제거됩니다. 또한 종속기업의 회계정책은 연결회사에서 채택한 회계정책을 일관성 있게 적용하기 위해 차이가 나는 경우 수정됩니다.

나. 지배력의 변동이 없는 종속기업에 대한 소유지분의 변동

지배력의 상실을 발생시키지 않는 비지배지분과의 거래는 자본거래, 즉 소유주로서의 자격을 행사하는 소유주와의 거래로 회계처리하고 있습니다. 지불한 대가의 공정가치와 종속기업의 순자산의 장부금액 중 취득한 지분 해당액과의 차이는 자본에 계상됩니다. 비지배지분의 처분에서 발생하는 손익 또한 자본에 반영됩니다.

다. 종속기업의 처분

연결회사가 지배력을 상실하는 경우 해당기업에 대해 계속 보유하게 되는 지분은 동시에 공정가치로 재측정되며, 관련 차액은 당기손익으로 인식됩니다. 이러한 공정가치는 해당 지분이 후속적으로 관계기업, 공동지배기업 또는 금융자산으로 인식되는 경우의 최초 인식시 장부가액이 됩니다. 또한, 해당 기업에 대하여 이전에 계상하고 있던 기타포괄손익의 금액은 연결회사가 관련 자산과 부채를 직접 처분하였을 경우와 동일하게 회계처리하고 있습니다. 따라서 과거에 인식되었던 기타포괄손익 항목은 당기손익으로 재분류 됩니다.

라. 비지배지분

당기순손익과 기타포괄손익의 각 구성요소는 지배회사의 소유주와 비지배지분에 귀속되며, 비지배지분이 부(-)의 잔액이 되더라도 총포괄손익은 지배회사의 소유주와 비지배지분에 귀속시키고 있습니다.

마. 관계기업

관계기업은 연결회사가 유의적 영향력을 행사할 수는 있으나 지배력은 없는 모든 기업으로, 일반적으로 연결회사가 의결권 있는 주식의 20% 내지 50%를 소유하고 있는 피투자 기업입니다. 관계기업 투자지분은 최초에 취득원가로 인식하며 지분법을 적용하여 회계처리합니다. 연결회사의 관계기업 투자금액은 취득시 식별된 영업권을 포함하며, 손상차손누계액 차감 후 금액으로 표시합니다.

관계기업 투자의 취득 이후 발생하는 관계기업의 손익에 대한 연결회사의 지분에 해당하는 금액은 당기손익으로 인식하고, 관계기업의 기타포괄손익 변동액 중 연결회사의 지분에 해당하는 금액은 기타포괄손익으로 인식합니다. 취득 후 누적 변동액은 투자금액의 장부금액에서 조정합니다. 관계기업의 손실에 대한 연결회사의 지분이 기타 무담보 채권을 포함한 관계기업 투자금액과 동일하거나 이를 초과하게 되면 연결회사는 관계기업을 위해 대납하였거나 의무를 부담하게 된 경우를 제외하고는 더 이상의 손실을 인식하지 않습니다.

연결회사와 관계기업 간의 거래에서 발생한 미실현이익은 연결회사의 관계기업에 대한 지분에 해당하는 부분을 제거하고 있습니다. 관계기업의 회계정책은 연결회사의 회계정책과의 일관성을 위해 필요한 경우 변경하여 적용하고 있습니다.

(3) 회계정책과 공시의 변경

재무제표의 작성에 적용된 중요한 회계정책은 아래에서 설명하는 기준서나 해석서의 도입과 관련된 영향을 제외하고는 2021년 12월 31일로 종료하는 회계연도에 대한 연차재무제표 작성시 채택한 회계정책과 동일합니다.

가. 당기부터 새로 도입된 기준서 및 해석서와 그로 인한 회계정책 변경의 내용은 다음과

같습니다.

- 기업회계기준서 제1103호 ‘ 사업결합’ -개념체계에 대한 참조(개정)

동 개정사항은 기업회계기준서 제1103호 ‘ 사업결합’ 에서 종전의 개념체계(‘ 개념체계’ (2007)) 대신 ‘ 개념체계’ (2018)를 참조하도록 하는 내용을 포함하고 있습니다. 또한 동 개정사항은 기업회계기준서 제1037호 ‘ 총당부채, 우발부채, 우발자산’ 의 적용범위에 포함되는 총당부채나 우발부채의 경우 취득자는 취득일에 과거사건의 결과로 현재의무가 존재하는지를 판단하기 위해 기업회계기준서 제1037호를 적용한다는 요구사항을 추가합니다. 기업회계기준해석서 제2121호 ‘ 부담금’ 의 적용범위에 해당하는 부담금의 경우 취득자는 부담금을 납부할 부채를 생기게 하는 의무발생사건이 취득일까지 일어났는지를 판단하기 위해 기업회계기준해석서 제2121호를 적용합니다. 동 개정사항은 취득자는 사업결합에서 우발자산을 인식하지 않는다는 명시적인 문구를 추가합니다.

- 기업회계기준서 제1016호 ‘ 유형자산’ - 의도한 방식으로 사용하기 전에 생산된 재화의 매각금액과 관련 원가(개정)

동 개정사항은 유형자산을 경영진이 의도하는 방식으로 가동하는 데 필요한 장소와 상태에 이르게 하는 과정에서 생산된 재화의 매각금액을 유형자산의 원가에서 차감하는 것을 금지합니다. 따라서 그러한 매각금액과 관련 원가를 당기손익으로 인식하며, 해당 원가는 기업회계기준서 제1002호 ‘ 재고자산’ 에 따라 측정합니다.

생산된 재화가 기업의 통상적인 활동의 산출물이 아니어서 당기손익에 포함한 매각금액과 원가를 포괄손익계산서에 별도로 표시하지 않는다면 그러한 매각금액과 원가의 크기, 그리고 매각금액과 원가가 포함되어 있는 포괄손익계산서의 계정을 공시하여야 합니다.

동 개정사항은 이 개정내용을 처음 적용하는 재무제표에 표시된 가장 이른 기간의 개시일 이후에 경영진이 의도한 방식으로 가동할 수 있는 장소와 상태에 이른 유형자산에 대해서만 소급 적용합니다. 동 개정사항의 최초 적용 누적효과는 표시되는 가장 이른 기간의 시작일에 이익잉여금(또는 적절하다면 자본의 다른 구성요소)의 기초잔액을 조정하여 인식합니다.

- 기업회계기준서 제1037호 ‘ 총당부채, 우발부채, 우발자산’ - 손실부담계약-계약이행

원가(개정)

동 개정사항은 계약이행원가는 계약에 직접관련되는 원가로 구성된다는 것을 명확히 합니다. 계약과 직접관련된 원가는 계약을 이행하기 위한 증분원가(예: 직접노무원가, 직접재료원가)와 계약을 이행하기 위한 직접 관련된 그 밖의 원가배분액(예: 계약의 이행에 사용된 유형자산의 감가상각비)으로 구성됩니다.

동 개정사항은 이 개정사항을 최초로 적용하는 회계연도의 개시일에 모든 의무의 이행이 완료되지 않는 계약에 적용합니다. 비교재무제표는 재작성 하지 않고, 그 대신 개정내용을 최초로 적용함에 따른 누적효과를 최초적용일의 기초이익잉여금 또는 적절한 경우 다른 자본요소로 인식합니다.

- 한국채택국제회계기준 2018-2020 연차개선

동 연차개선은 기업회계기준서 제1101호 ‘ 한국채택국제회계기준의 최초채택’ , 기업회계기준서 제1109호 ‘ 금융상품’ , 기업회계기준서 제1116호 ‘ 리스’ , 기업회계기준서 제1041호 ‘ 농림어업’ 에 대한 일부 개정사항을 포함하고 있습니다.

① 기업회계기준서 제1101호 ‘ 한국채택국제회계기준의 최초채택’

동 개정사항은 지배기업보다 늦게 최초채택기업이 되는 종속기업의 누적환산차이의 회계처리와 관련하여 추가적인 면제를 제공합니다. 기업회계기준서 제1101호 문단 D16(1)의 면제규정을 적용하는 종속기업은 지배기업의 한국채택국제회계기준 전환일에 기초하여 지배기업의 연결재무제표에 포함될 장부금액으로 모든 해외사업장의 누적환산차이를 측정하는 것을 선택할 수 있습니다. 다만 지배기업이 종속기업을 취득하는 사업결합의 효과와 연결절차에 따른 조정사항은 제외합니다. 관계기업이나 공동기업이 기업회계기준 제1101호 문단 D16(1)의 면제규정을 적용하는 경우에도 비슷한 선택을 할 수 있습니다.

② 기업회계기준서 제1109호 ‘ 금융상품’

동 개정사항은 금융부채의 제거 여부를 평가하기 위해 ‘ 10%’ 테스트를 적용할 때, 기업(차입자)과 대여자 간에 수취하거나 지급하는 수수료만을 포함하며, 여기에는 기업이나 대여자가 다른 당사자를 대신하여 지급하거나 수취하는 수수료를 포함한다는 점을 명확히

하고 있습니다. 동 개정사항은 최초 적용일 이후 발생한 변경 및 교환에 대하여 전진적으로 적용됩니다.

③ 기업회계기준서 제1116호 ‘ 리스’

동 개정사항은 기업회계기준서 제1116호 사례13에서 리스개량 변제액에 대한 내용을 삭제하였습니다.

④ 기업회계기준서 제1041호 ‘ 농림어업’

동 개정사항은 생물자산의 공정가치를 측정할 때 세금 관련 현금흐름을 제외하는 요구사항을 삭제하였습니다. 이는 기업회계기준서 제1041호의 공정가치측정이 내부적으로 일관된 현금흐름과 할인율을 사용하도록 하는 기업회계기준서 제1113호 ‘ 공정가치 측정’의 요구사항과 일관되도록 하며, 기업은 가장 적절한 공정가치 측정을 위해 세전 또는 세후 현금흐름 및 할인율을 사용할지 선택할 수 있습니다.

나. 제정·공표되었으나 아직 시행일이 도래하지 않아 적용하지 아니한 한국채택국제회계기준은 다음과 같습니다.

- 기업회계기준서 제1001호 ‘ 재무제표 표시’ - 유동부채와 비유동부채의 분류(개정)

동 개정사항은 재무상태표에서 유동부채와 비유동부채의 표시에만 영향을 미치며, 자산, 부채 및 손익의 금액이나 인식시점 또는 해당 항목들에 대한 공시정보에 영향을 미치지 않습니다.

동 개정사항은 유동부채와 비유동부채의 분류는 보고기간말에 존재하는 기업의 권리에 근거한다는 점을 명확히 하고 기업이 부채의 결제를 연기할 수 있는 권리를 행사할지 여부에 대한 기대와는 무관하다는 점을 강조합니다. 그리고 보고기간말에 차입약정을 준수하고 있다면 해당 권리가 존재한다고 설명하고 결제는 현금, 지분상품, 그 밖의 자산 또는 용역을 거래상대방에게 이전하는 것으로 그 정의를 명확히 합니다.

동 개정사항은 2023년 1월 1일 이후 최초로 시작하는 회계연도의 개시일 이후 소급적으로 적용되며 조기적용이 허용됩니다.

- 기업회계기준서 제1001호 ‘ 재무제표 표시’ 및 국제회계기준 실무서2 ‘ 중요성에 대한 판단’ (개정) - 회계정책 공시

동 개정사항은 회계정책의 공시에 대한 기업회계기준서 제1001호의 요구사항을 변경하며, ‘ 유의적인 회계정책’ 이라는 모든 용어를 ‘ 중요한 회계정책 정보’ 로 대체합니다. 회계정책 정보는기업의 재무제표에 포함된 다른 정보와 함께 고려할 때 일반목적재무제표의 주요 이용자가 그 재무제표에 기초하여 내리는 결정에 영향을 줄 것으로 합리적으로 예상할 수 있다면 중요합니다.

기업회계기준서 제1001호 관련 문단도 중요하지 않는 거래, 그 밖의 사건 또는 상황과 관련되는 회계정책 정보는 중요하지 않으며 공시될 필요가 없다는 점을 명확히 하기 위해 개정합니다. 회계정책 정보는 금액이 중요하지 않을지라도 관련되는 거래, 그 밖의 사건 또는 상황의 성격 때문에 중요할 수 있습니다. 그러나 중요한 거래, 그 밖의 사건 또는 상황과 관련되는 모든 회계정책 정보가 그 자체로 중요한 것은 아닙니다.

또한, 국제회계기준 실무서2에서 기술한 ‘ 중요성 과정의 4단계’ 의 적용을 설명하고 적용하기 위한 지침과 사례가 개발되었습니다.

동 개정사항은 2023년 1월 1일 이후 최초로 시작되는 회계연도부터 전진적으로 적용되며, 조기적용이 허용됩니다. 국제회계기준 실무서2에 대한 개정사항은 시행일이나 경과규정을 포함하지 않습니다.

- 기업회계기준서 제1001호 ‘ 재무제표 표시’ (개정) - 행사가격 조정 조건이 있는 금융부채의 평가손익 공시

동 개정사항은 발행자의 주가 변동에 따라 행사가격이 조정되는 조건이 있는 금융상품의 전부나 일부가 기업회계기준서 제1032호 ‘ 금융상품: 표시’ 문단 11의 금융부채 정의 중 (2)에 따라 금융부채로 분류되는 경우에는 그 전환권이나 신주인수권(또는 이를 포함하는 금융부채)에 대하여 보고기간에 발생한 평가손익(당기손익에 포함된 경우로 한정함) 등을 공시하도록 합니다.

동 개정사항은 2023년 1월 1일 이후 최초로 시작되는 회계연도부터 적용하되 조기적용이

허용됩니다.

- 기업회계기준서 제1008호 ‘ 회계정책, 회계추정치 변경과 오류’ (개정) - 회계추정치의 정의

동 개정사항은 회계추정의 변경에 대한 정의를 회계추정치의 정의로 대체합니다. 새로운 정의에 따르면 회계추정치는 “ 측정불확실성의 영향을 받는 재무제표상 화폐금액” 입니다.

회계추정의 변경에 대한 정의는 삭제되었으나, 기준서에 다음을 명확히 함으로써 회계추정치의 변경에 대한 개념은 유지되었습니다.

- 회계추정치 변경은 새로운 정보나 새로운 상황의 전개에서 비롯될 수 있으며 오류수정으로 보지 않음
- 회계추정치를 개발하기 위해 사용한 투입변수나 측정기법의 변경에 따른 영향은 전기오류수정에서 비롯되지 않는 한 회계추정치 변경임

동 개정사항은 2023년 1월 1일 이후 최초로 시작되는 회계연도부터 적용하되 조기적용이 허용됩니다 이 개정내용을 처음 적용하는 회계연도 시작일 이후에 발생하는 회계추정치 변경과 회계정책 변경에 적용합니다.

- 기업회계기준서 제1012호 ‘ 법인세’ - 단일 거래에서 생기는 자산과 부채에 관련되는 이연법인세

동 개정사항은 최초인식 예외규정의 적용범위를 축소합니다. 동 개정사항에 따르면 동일한 금액으로 가산할 일시적차이와 차감할 일시적차이를 생기게 하는 거래에는 최초인식 예외규정을 적용하지 않습니다.

적용가능한 세법에 따라 사업결합이 아니고 회계이익과 과세소득에 영향을 미치지 않는 거래에서 자산이나 부채를 최초로 인식할 때 같은 금액의 가산할 일시적차이와 차감할 일시적차이가 생길 수 있습니다. 예를 들어 이러한 상황은 리스개시일에 기업회계기준서 제1116호 ‘ 리스’ 를 적용하여 리스부채와 이에 대응하는 사용권자산을 인식할 때 발생할 수 있습니다.

기업회계기준서 제1012호의 개정에 따라 관련된 이연법인세자산과 이연법인세부채를 인식해야 하며, 이연법인세자산의 인식은 기업회계기준서 제1012호의 회수가능성 요건을 따르게 됩니다.

개정사항은 표시되는 가장 이른 비교기간의 시작일 이후에 발생한 거래에 대하여 적용합니다. 또한 비교표시되는 가장 이른 기간의 시작일에 다음 항목을 인식합니다.

- 다음과 관련되는 모든 차감할 일시적차이와 가산할 일시적차이에 대하여 이연법인세자산(차감할 일시적차이가 사용될 수 있는 과세소득의 발생가능성이 높은 경우에 한정됨)과 이연법인세부채
- 사용권자산 그리고 리스부채
- 사후처리 및 복구 관련 부채, 그리고 이 부채에 대응하여 관련 자산원가의 일부로 인식한 금액

개정내용의 최초 적용에 따른 누적효과를 비교 표시되는 가장 이른 기간 시작일에 이익잉여금(또는 적절하다면 자본의 다른 항목) 기초잔액을 조정하여 인식합니다.

동 개정사항은 2023년 1월 1일 이후 최초로 시작되는 회계연도부터 적용되며 조기적용이 허용됩니다.

당사는 상기에 열거된 제·개정사항이 재무제표에 미치는 영향이 중요하지 않을 것으로 판단하고 있습니다.

(4) 영업부문

영업부문은 연결회사의 경영진에게 보고되는 보고자료와 동일한 방식으로 보고되고 있습니다. 연결회사의 경영진은 영업부문에 배부될 자원과 영업부문의 성과를 평가하는데 책임이 있습니다.

(5) 외화환산

가. 기능통화와 표시통화

연결회사는 연결재무제표에 포함되는 항목들을 연결회사의 영업활동이 이루어지는 주된 경제환경에서의 통화("기능통화")를 이용하여 측정하고 있습니다. 연결회사의 기능통화는 대한민국 원화(KRW)이며 재무제표는 대한민국 원화(KRW)로 표시되어 있습니다.

나. 외화거래와 보고기간종료일의 외화환산

외화거래는 거래일의 환율 또는 재측정되는 항목인 경우 평가일의 환율을 적용한 기능통화로 인식되고, 외화거래의 결제나 화폐성 외화 자산·부채의 환산에서 발생하는 외환차이는 당기손익으로 인식됩니다. 비화폐성 금융자산·부채로부터 발생하는 외환차이는 공정가치 변동손익의 일부로 보아 당기손익인식지분상품으로부터 발생하는 외환차이는 당기손익으로, 매도가능지분상품의 외환차이는 기타포괄손익에 포함하여 인식됩니다.

(6) 현금및현금성자산

현금및현금성자산은 보유중인 현금, 요구불예금 및 취득일 현재 확정된 금액의 현금으로 전환이 용이하고, 가치변동의 위험이 경미한 매우 유동적인 단기 투자자산으로 구성되어 있습니다.

(7) 금융상품

금융자산 및 금융부채는 연결회사가 계약의 당사자가 되는 때에 연결실체의 재무상태표에 인식하고 있습니다. 금융자산 및 금융부채는 유의적인 금융요소를 포함하지 않는 매출채권을 제외하고는 최초 인식시 공정가치로 측정하고 있습니다. 금융자산의 취득이나 금융부채의 발행과 직접 관련되는 거래원가는 최초 인식시 금융자산 또는 금융부채의 공정가치에 차감하거나 가산하고 있습니다. 다만, 당기손익-공정가치측정금융자산의 취득이나 당기손익-공정가치측정금융부채의 발행과 직접 관련되는 거래원가는 발생 즉시 당기손익으로 인식하고 있습니다.

(8) 금융자산

금융자산의 정형화된 매입 또는 매도는 모두 매매일에 인식하거나 제거하고 있습니다. 금융자산의 정형화된 매입 또는 매도는 관련 시장의 규정이나 관행에 의하여 일반적으로 설

정된 기간 내에 금융상품을 인도하는 계약조건에 따라 금융자산을 매입하거나 매도하는 계약입니다. 모든 인식된 금융자산은 후속적으로 금융자산의 분류에 따라 상각후원가나 공정가치로 측정합니다.

가. 금융자산의 분류

다음의 조건을 충족하는 채무상품은 후속적으로 상각후원가로 측정합니다.

- 계약상 현금흐름을 수취하기 위하여 보유하는 것이 목적인 사업모형 하에서 금융자산을 보유한다.
- 금융자산의 계약조건에 따라 특정일에 원금과 원금잔액에 대한 이자 지급만으로 구성되어 있는 현금흐름이 발생한다.

다음의 조건을 충족하는 채무상품은 후속적으로 기타포괄손익-공정가치로 측정합니다.

- 계약상 현금흐름의 수취와 금융자산의 매도 둘 다를 통해 목적을 이루는 사업모형 하에서 금융자산을 보유한다.
- 금융자산의 계약조건에 따라 특정일에 원금과 원금잔액에 대한 이자 지급만으로 구성되어 있는 현금흐름이 발생한다.

상기 이외의 모든 금융자산은 후속적으로 당기손익-공정가치로 측정합니다.

상기에 기술한 내용에도 불구하고 당사는 금융자산의 최초 인식시점에 다음과 같은 취소 불가능한 선택 또는 지정을 할 수 있습니다.

- 특정 요건을 충족하는 경우, 지분상품의 후속적인 공정가치 변동을 기타포괄손익으로 표시하는 선택을 할 수 있습니다.
- 당기손익-공정가치측정항목으로 지정한다면 회계불일치를 제거하거나 유의적으로 줄이는 경우, 상각후원가측정금융자산이나 기타포괄손익-공정가치측정금융자산의 요건을 충족하는 채무상품을 당기손익-공정가치측정항목으로 지정할 수 있습니다.

① 상각후원가 및 유효이자율법

유효이자율법은 채무상품의 상각후원가를 계산하고 관련 기간에 걸쳐 이자수익을 배분하는 방법입니다. 취득시 신용이 손상되어 있는 금융자산의 경우를 제외하고는 유효이자율

은 금융자산의 기대존속기간이나 (적절하다면) 그보다 짧은 기간에 걸쳐, 지급하거나 수취하는 수수료와 포인트(유효이자율의 주요 구성요소임), 거래원가 및 기타 할증액 또는 할인액을 포함하되 기대신용손실은 고려하지 않고 예상되는 미래현금수취액의 현재가치를 최초 인식시 총장부금액과 정확히 일치시키는 이자율입니다. 취득시 신용이 손상되어 있는 금융자산의 경우 신용조정 유효이자율은 기대신용손실을 고려한 기대현금흐름의 현재가치를 최초 인식시점의 상각후원가로 할인하여 계산합니다.

금융자산의 상각후원가는 최초 인식시점에 측정된 금액에서 상환된 원금을 차감하고, 최초 인식금액과 만기금액의 차액에 유효이자율법을 적용하여 계산한 상각누계액을 가감한 금액에 손실충당금을 조정된 금액입니다. 금융자산의 총장부금액은 손실충당금을 조정하기 전 금융자산의 상각후원가입니다.

이자수익은 상각후원가와 기타포괄손익-공정가치로 후속측정하는 채무상품에 대해 유효이자율법을 적용하여 인식합니다. 취득시 신용이 손상되어 있는 금융자산을 제외한 금융자산의 경우 이자수익은 금융자산의 총장부금액에 유효이자율을 적용하여 계산합니다(후속적으로 신용이 손상된 금융자산은 제외). 후속적으로 신용이 손상된 금융자산의 경우 이자수익은 금융자산의 상각후원가에 유효이자율을 적용하여 인식합니다. 만약, 후속 보고기간에 신용이 손상된 금융상품의 신용위험이 개선되어 금융자산이 더 이상 손상되지 않는 경우 이자수익은 금융자산의 총장부금액에 유효이자율을 적용하여 인식합니다.

② 기타포괄손익-공정가치측정항목으로 분류되는 채무상품

최초 인식시점에 채무상품은 공정가치에 거래원가를 가산하여 측정합니다. 후속적으로 외화환산손익, 손상차손(환입) 및 유효이자율법에 따른 이자수익의 결과에 따른 채무상품의 장부금액 변동은 당기손익으로 인식합니다. 당기손익으로 인식되는 금액은 채무상품이 상각후원가로 측정되었더라면 당기손익으로 인식되었을 금액과 동일합니다. 이를 제외한 채무상품의 모든 장부금액의 변동은 기타포괄손익으로 인식하며 평가손익누계액으로 누적됩니다. 채무상품이 제거될 때 기타포괄손익으로 인식되었던 누적손익은 당기손익으로 재분류됩니다.

③ 기타포괄손익-공정가치측정항목으로 지정된 지분상품

연결회사는 최초 인식시점에 지분상품에 대한 투자를 기타포괄손익-공정가치 항목으로

지정하는 취소 불가능한 선택(상품별)을 할 수 있습니다. 만일, 지분상품이 단기매매항목 이거나 사업결합에서 취득자가 인식하는 조건부 대가인 경우에는 기타포괄손익-공정가치 측정항목으로의 지정은 허용되지 아니합니다.

기타포괄손익-공정가치항목에 해당하는 지분상품에 대한 투자는 최초 인식시 공정가치에 거래원가를 가산하여 인식합니다. 후속적으로 공정가치로 측정하며 공정가치의 변동에서 발생한 손익을 기타포괄손익으로 인식하며 평가손익누계액으로 누적됩니다. 지분상품이 처분되는 시점에 누적손익은 당기손익으로 재분류되지 않으며 이익잉여금으로 대체됩니다.

연결회사는 최초 인식시점에 단기매매항목이 아닌 모든 지분상품투자에 대하여 기타포괄 손익-공정가치 항목으로 지정하였습니다.

다음의 경우 금융자산은 단기매매항목에 해당합니다.

- 주로 단기간에 매각할 목적으로 취득하는 경우
- 최초 인식시점에 공동으로 관리하는 특정 금융상품 포트폴리오의 일부로 운용 형태가 단기적 이익 획득 목적이라는 증거가 있는 경우
- 파생상품 (금융보증계약인 파생상품이나 위험회피항목으로 지정되고 효과적인 파생상품은 제외)

④ 당기손익-공정가치측정금융자산

상각후원가나 기타포괄손익-공정가치 측정 요건을 충족하지 않는 금융자산은 당기손익-공정가치로 측정합니다.

- 단기매매항목이 아니고 사업결합에서의 조건부 대가가 아닌 지분상품에 대해 최초 인식시점에 기타포괄손익-공정가치항목으로 지정하지 않은 경우 동 지분상품은 당기손익-공정가치측정항목으로 분류합니다.
- 상각후원가측정항목의 요건이나 기타포괄손익-공정가치측정항목의 요건을 충족하지 못하는 채무상품은 당기손익-공정가치측정항목으로 분류합니다. 또한 당기손익-공정가치측정항목으로의 지정이 서로 다른 기준에 따라 자산이나 부채를 측정하거나 그에 따른 손익을 인식하는 경우에 측정 또는 인식상 발생하는 불일치('회계 불일치')를 제거하거나 유의적으로 감소시킨다면 상각후원가측정항목의 요건이나 기타포괄 손익-공정가치측정항목의 요건을 충족하는 채무상품을 최초 인식시점에 당기손익-

공정가치측정항목으로 지정할 수 있습니다.

당기손익-공정가치측정금융자산은 매 보고기간말 공정가치로 측정하며, 위험회피관계로 지정된 부분을 제외한공정가치 변동에 따른 손익을 당기손익으로 인식합니다.

나. 금융자산의 손상

연결회사는 상각후원가나 기타포괄손익-공정가치로 측정하는 채무상품에 대한 투자, 리스채권, 매출채권 및 계약자산과 금융보증계약에 대한 기대신용손실을 손실충당금으로 인식합니다. 기대신용손실의 금액은 매 보고기간에 금융상품의 최초 인식 이후 신용위험의 변동을 반영하여 갱신됩니다.

연결회사는 매출채권, 계약자산 및 리스채권에 대해 전체기간 기대신용손실을 인식합니다. 이러한 금융자산에 대한 기대신용손실은 당사의 과거 신용손실 경험에 기초한 총당금 설정률표를 사용하여 추정하며, 차입자 특유의 요소와 일반적인 경제 상황 및 적절하다면 화폐의 시간가치를 포함한 현재와 미래 예측 방향에 대한 평가를 통해 조정됩니다. 이를 제외한 금융자산에 대해서는 최초 인식 후 신용위험이 유의적으로 증가한 경우 전체기간 기대신용손실을 인식합니다. 그러나 최초 인식 후 금융자산의 신용위험이 유의적으로 증가하지 않은 경우 당사는 금융상품의 기대신용손실을 12개월 기대신용손실에 해당하는 금액으로 측정합니다.

전체기간 기대신용손실은 금융상품의 기대존속기간에 발생할 수 있는 모든 채무불이행 사건에 따른 기대신용손실을 의미합니다. 반대로 12개월 기대신용손실은 보고기간말 후 12개월 내에 발생 가능한 금융상품의 채무불이행 사건으로 인해 기대되는 전체기간 기대신용손실의 일부를 의미합니다.

① 신용위험의 유의적 증가

최초 인식 후에 금융상품의 신용위험이 유의적으로 증가하였는지를 평가할 때 보고기간말의 금융상품에 대한 채무불이행 발생위험을 최초 인식일의 채무불이행 발생위험과 비교합니다. 이러한 평가를 하기 위해 과도한 원가나 노력 없이 이용할 수 있는 과거 경험 및 미래전망 정보를 포함하여 합리적이고 뒷받침될 수 있는 양적·질적 정보를 모두 고려합

니다. 연결회사가 이용하는 미래전망 정보에는 경제전문가 보고서와 재무분석가, 정부기관, 관련 싱크탱크 및 유사기관 등에서 얻은 당사의 차입자가 영위하는 산업의 미래전망뿐만 아니라 연결회사의 핵심영업과 관련된 현재 및 미래 경제정보에 대한 다양한 외부자료를 고려하는 것이 포함됩니다.

특히 최초 인식 후에 신용위험이 유의적으로 증가하였는지를 평가할 때 다음의 사항을 고려하고 있습니다.

- 금융상품의 (이용할 수 있는 경우) 외부 또는 내부 신용등급의 실제 또는 예상되는 유의적인 악화
- 특정 금융상품의 신용위험에 대한 외부 시장지표의 유의적인 악화. 예를 들어 신용스프레드, 차입자에 대한 신용부도스왑가격의 유의적인 증가 또는 금융자산의 공정가치가 상각후원가에 미달하는 기간이나 정도
- 차입자의 영업성과의 실제 또는 예상되는 유의적인 악화
- 현재에 존재하거나 미래에 예측되는 사업적, 재무적, 경제적 상황의 불리한 변동으로서 차입자가 채무를 지급할 수 있는 능력에 유의적인 하락을 일으킬 것으로 예상되는 변동
- 같은 차입자의 그 밖의 금융상품에 대한 신용위험의 유의적인 증가
- 차입자의 규제상·경제적·기술적 환경의 실제 또는 예상되는 유의적인 불리한 변동으로서 채무를 지급할 수 있는 차입자의 능력에 유의적인 하락을 일으키는 변동

이러한 평가 결과와 상관 없이 계약상 지급이 30일을 초과하여 연체되는 경우에는 이를 반증하는 합리적이고 뒷받침될 수 있는 정보가 없다면 금융상품의 신용위험이 최초 인식 이후 유의적으로 증가하였다고 간주합니다. 연결회사는 신용위험이 유의적으로 증가하였는지를 판단하기 위해 사용되는 요건의 효과성을 정기적으로 검토하고 있으며, 그러한 요건이 연체가 되기 전에 신용위험이 유의적으로 증가하였는지를 판단할 수 있다는 확신을 갖는데 적절하도록 그러한 요건을 수정하고 있습니다.

② 신용이 손상된 금융자산

금융자산의 추정미래현금흐름에 악영향을 미치는 하나 이상의 사건이 생긴 경우에 해당 금융자산의 신용은 손상된 것입니다. 금융자산의 신용이 손상된 증거는 다음의 사건에 대한 관측 가능한 정보를 포함하고 있습니다.

- 발행자나 차입자의 유의적인 재무적 어려움
- 채무불이행이나 연체 같은 계약위반
- 차입자의 재무적 어려움에 관련된 경제적 또는 계약상 이유로 인한 차입조건의 불가피한 완화
- 차입자의 파산 가능성이 높아지거나 그 밖의 재무구조조정 가능성이 높아짐
- 재무적 어려움으로 해당 금융자산에 대한 활성시장의 소멸

③ 기대신용손실의 측정 및 인식

기대신용손실의 측정은 채무불이행 발생확률, 채무불이행시 손실률(즉 채무불이행이 발생했을 때 손실의 크기) 및 채무불이행에 대한 노출액에 따라 결정됩니다. 채무불이행 발생확률 및 채무불이행시 손실률은 상기에서 기술한 바와 같이 과거정보에 기초하며 미래전망 정보에 의해 조정됩니다. 금융자산의 채무불이행에 대한 노출액은 보고기간 말 그 자산의 총장부금액을 나타내며, 금융보증계약의 경우 보고기간 말의 사용금액에 과거 추세와 채무자의 특정 미래 재무적 필요성에 대한 연결실체의 이해 및 기타 관련된 미래전망 정보에 기초한 채무불이행 시점까지 미래에 사용될 것으로 예상되는 금액을 포함하고 있습니다.

금융자산의 경우 기대신용손실은 계약에 따라 지급받기로 한 모든 계약상 현금흐름과 수취할 것으로 예상되는 모든 현금흐름의 차이를 최초 유효이자율로 할인한 금액입니다. 리

스채권의 경우 기대신용손실을 산정하기 위한 현금흐름은 기업회계기준서 제1116호(리스)에 따라 리스채권을 측정할 때 사용한 현금흐름과 일관됩니다.

전기에 전체기간 기대신용손실에 해당하는 금액으로 금융상품에 대한 손실충당금을 측정하였으나 당기에 더는 전체기간 기대신용손실의 요건에 해당하지 않는다고 판단하는 경우에는 당기말에 12개월 기대신용손실에 해당하는 금액으로 손실충당금을 측정합니다(간편법 적용 대상 금융자산 제외).

모든 금융자산에 대한 손상 관련 손익은 당기손익으로 인식하며 손실충당금 계정을 통해 해당 자산의 장부금액을 조정합니다. 다만, 기타포괄손익-공정가치로 측정하는 채무상품에 대한 투자의 경우에는 기타포괄손익으로 인식하여 손익누계액에 누적되며 연결재무상태표에서 금융자산의 장부금액을 줄이지 아니합니다.

다. 금융자산의 제거

금융자산의 현금흐름에 대한 계약상 권리가 소멸하거나, 금융자산을 양도하고 금융자산의 소유에 따른 위험과 보상의 대부분을 다른 기업에게 이전할 때에만 금융자산을 제거하고 있습니다. 만약 금융자산의 소유에 따른 위험과 보상의 대부분을 이전하지도 않고 보유하지도 않으며, 양도한 금융자산을 계속하여 통제하고 있다면, 당사는 당해 금융자산에 대하여 지속적으로 관여하는 정도까지 계속하여 인식하고 있습니다. 만약 양도한 금융자산의 소유에 따른 위험과 보상의 대부분을 보유하고 있다면, 당사는 당해 금융자산을 계속 인식하고 수취한 대가는 담보 차입으로 인식하고 있습니다.

상각후원가로 측정하는 금융자산을 제거하는 경우, 당해 자산의 장부금액과 수취하거나 수취할 대가의 합계의 차이를 당기손익으로 인식합니다. 기타포괄손익-공정가치로 측정하는 채무상품에 대한 투자를 제거하는 경우 이전에 인식한 손익누계액을 당기손익으로 재분류합니다. 반면에 최초 인식시점에 기타포괄손익-공정가치항목으로 지정한 지분상품에 대한 투자는 이전에 인식한 손익누계액을 당기손익으로 재분류하지 않으나 이익잉여금으로 대체합니다.

(9) 금융부채와 지분상품

가. 금융부채 · 자본 분류

채무상품과 지분상품은 계약의 실질 및 금융부채와 지분상품의 정의에 따라 금융부채 또는 자본으로 분류하고 있습니다.

나. 지분상품

지분상품은 기업의 자산에서 모든 부채를 차감한 후의 잔여지분을 나타내는 모든 계약입니다. 당사가 발행한 지분상품은 발행금액에서 직접발행원가를 차감한 순액으로 인식하고 있습니다.

자기지분상품을 재취득하는 경우, 이러한 지분상품은 자본에서 직접 차감하고 있습니다. 자기지분상품을 매입 또는 매도하거나 발행 또는 소각하는 경우의 손익은 당기손익으로 인식하지 않습니다.

다. 금융부채

모든 금융부채는 후속적으로 유효이자율법을 사용하여 상각후원가로 측정하거나 당기손익-공정가치로 측정합니다. 그러나, 금융자산의 양도가 제거요건을 충족하지 못하거나 지속적 관여 접근법이 적용되는 경우에 발생하는 금융부채와 발행한 금융보증계약은 아래에 기술하고 있는 특정한 회계정책에 따라 측정됩니다.

① 당기손익-공정가치측정금융부채

금융부채는 사업결합에서 취득자의 조건부대がい거나 단기매매항목이거나 최초 인식시 당기손익인식항목으로 지정할 경우 당기손익-공정가치측정금융부채로 분류하고 있습니다. 다음의 경우 금융부채는 단기매매항목에 해당합니다.

- 주로 단기간에 재매입할 목적으로 부담하는 경우
- 최초 인식시점에 공동으로 관리하는 특정 금융상품 포트폴리오의 일부로 운용 형태가 단기적 이익 획득 목적이라는 증거가 있는 경우

- 파생상품 (금융보증계약인 파생상품이나 위험회피항목으로 지정되고 효과적인 파생상품은 제외)

다음의 경우 단기매매항목이 아니거나 또는 사업결합의 일부로 취득자가 지급하는 조건부 대가가 아닌 금융부채는 최초 인식시점에 당기손익인식항목으로 지정할 수 있습니다.

- 당기손익인식항목으로 지정함으로써, 지정하지 않았더라면 발생할 수 있는 측정이나 인식상의 불일치를 제거하거나 상당히 감소시킬 수 있는 경우
- 금융부채가 연결실체의 문서화된 위험관리나 투자전략에 따라 금융상품집합(금융자산, 금융부채 또는 금융자산과 금융부채의 조합으로 구성된 집합)의 일부를 구성하고, 공정가치 기준으로 관리하고 그 성과를 평가하며, 그 정보를 내부적으로 제공하는 경우
- 금융부채가 하나 이상의 내재파생상품을 포함하는 계약의 일부를 구성하고 기업회계기준서 제1109호에 따라 합성계약 전체(자산 또는 부채)를 당기손익인식항목으로 지정할 수 있는 경우

② 상각후원가측정금융부채

금융부채는 사업결합에서 취득자의 조건부대가가거나 단기매매항목이거나 최초 인식시 당기손익인식항목으로 지정할 경우에 해당하지 않는 경우 후속적으로 유효이자율법을 사용하여 상각후원가로 측정됩니다.

유효이자율법은 금융부채의 상각후원가를 계산하고 관련 기간에 걸쳐 이자비용을 배분하는 방법입니다. 유효이자율은 금융부채의 기대존속기간이나 (적절하다면) 더 짧은 기간에 지급하거나 수취하는 수수료와 포인트(유효이자율의 주요 구성요소임), 거래원가 및 기타 할증액 또는 할인액을 포함하여 예상되는 미래현금지급액의 현재가치를 금융부채의 상각후원가와 정확히 일치시키는 이자율입니다.

라. 금융보증부채

금융보증계약은 채무상품의 최초 계약조건이나 변경된 계약조건에 따라 지급기일에 특정 채무자가 지급하지 못하여 보유자가 입은 손실을 보상하기 위해 발행자가 특정금액을 지급하여야 하는 계약입니다.

금융보증부채는 공정가치로 최초 측정하며, 당기손익인식항목으로 지정되거나 자산의 양도로 인해 발생한 것이 아니라면 다음 중 큰 금액으로 후속측정하여야 합니다.

- 기업회계기준서 제1109호에 따라 산정한 손실충당금
- 최초 인식금액에서 기업회계기준서 제1115호에 따라 인식한 이익누계액을 차감한 금액

마. 금융부채의 제거

연결회사는 연결회사의 의무가 이행, 취소 또는 만료된 경우에만 금융부채를 제거합니다. 제거되는 금융부채의 장부금액과 지급하거나 지급할 대가의 차이는 당기손익으로 인식하고 있습니다.

(10) 매출채권

매출채권은 정상적인 영업과정에서 판매된 재고자산 및 제공된 용역과 관련하여 고객으로부터 수취할 금액입니다. 매출채권의 회수가 1년 이내에 예상되는 경우 유동자산으로 분류하고, 그렇지 않은 경우 비유동자산으로 분류합니다. 매출채권은 최초에 공정가치로 인식하며, 유효이자율을 적용한 상각후원가에서 대손충당금을 차감하여 측정하고 있습니다.

(11) 재고자산

재고자산은 원가와 순실현가능가치 중 작은 금액으로 표시하고 있습니다. 원가는 미착품을 제외하고는 상품은 선입선출법, 제품은 총평균법에 따라 결정하고 있습니다. 순실현가능가치는 정상적인 영업과정에서의 추정 판매가격에서 적용 가능한 변동 판매비용을 차감한 금액입니다.

연결회사는 주기적으로 재고자산평가충당금의 중요한 변동을 발생시킬 가능성이 있는 미래의 상품 수요 등을 검토하여 과잉, 진부화 및 시장가치의 하락 등이 발생한 경우 재고자산평가충당금을 계상하고 있습니다. 연결회사는 재고자산평가손실을 매출원가로 처리하고 있습니다.

(12) 유형자산

유형자산은 역사적 원가에서 감가상각누계액과 손상차손누계액을 차감하여 표시하고 있습니다. 역사적 원가는 자산의 취득에 직접적으로 관련된 지출을 포함합니다. 후속원가는 자산으로부터 발생하는 미래의 경제적 효익이 연결회사에 유입될 가능성이 높으며 그 원가를 신뢰성 있게 측정할 수 있는 경우에 한하여 자산의 장부금액에 포함하거나 별도의 자산으로 인식하고 있습니다. 대체된 부분의 장부금액은 제거하고 있으며 그 외의 모든 수선 및 유지비는 발생한 기간의 비용으로 인식하고 있습니다.

연결회사의 유형자산은 취득원가에서 연결회사가 추정한 추정내용연수에 따라 정액법에 의하여 상각됩니다.

구 분	추정내용연수
건물	40년
시설장치	5년
기계장치	5년
비품	5년

연결회사는 매 회계연도 말에 유형자산의 감가상각방법, 잔존가치와 경제적 내용연수를 검토하고 필요한 경우 조정을 하고 있습니다. 자산의 장부금액이 추정 회수가능액을 초과하는 경우 자산의 장부금액을 회수가능액으로 즉시 감소시키고 있습니다. 자산의 처분 손익은 처분대가와 자산의 장부금액의 차이로 결정되며, 손익계산서의 기타수익, 또는 기타 비용으로 표시하고 있습니다.

(13) 무형자산

무형자산은 최초 인식할 때 원가로 측정하며, 최초 인식 후에 원가에서 상각누계액과 손상차손누계액을 차감한 금액을 장부금액으로 인식하고 있습니다.

무형자산은 사용 가능한 시점부터 잔존가치를 영("0")으로 하여 아래의 내용연수 동안 정액법으로 상각하고 있습니다. 다만, 일부 무형자산에 대해서는 이를 이용할 수 있을 것으로 기대되는 기간이 예측가능하지 않아 당해 무형자산의 내용연수가 비한정인 것으로 평가하고 상각하지 아니하고 있습니다.

구 분	추정내용연수
소프트웨어	5년
산업재산권	5년

내용연수가 유한한 무형자산의 상각기간과 상각방법은 매 보고기간말에 재검토하고 내용연수가 비한정인 무형자산에 대해서는 그 자산의 내용연수가 비한정이라는 평가가 계속하여 정당한 지를 매 보고기간말에 재검토하며, 이를 변경하는 것이 적절하다고 판단되는 경우 회계추정의 변경으로 처리하고 있습니다.

① 연구 및 개발

연구 또는 내부프로젝트의 연구단계에 대한 지출은 발생시점에 비용으로 인식하고 있습니다. 개발단계의 지출은 자산을 완성할 수 있는 기술적 실현가능성, 자산을 완성하여 사용하거나 판매하려는 기업의 의도와 능력 및 필요한 자원의 입수가능성, 무형자산의 미래 경제적 효익을 모두 제시할 수 있고, 관련 지출을 신뢰성 있게 측정할 수 있는 경우에 무형자산으로 인식하고 있으며, 기타 개발관련 지출은 발생시점에 비용으로 인식하고 있습니다.

② 후속지출

후속지출은 관련되는 특정자산에 속하는 미래의 경제적 효익이 증가하는 경우에 한하여 자본화하며, 내부적으로 창출한 영업권 및 상표명 등을 포함한 다른 지출은 발생 즉시 비용화하고 있습니다.

(14) 비금융자산의 손상

영업권이나 비한정내용연수를 가진 무형자산은 상각하지 않고 매년 손상검사를 실시하고 있습니다. 상각하는 자산의 경우 매 보고기간말에 장부금액이 회수가능하지 않을 수도 있음을 나타내는 환경의 변화나 사건이 있을 때마다 손상검사를 수행하고 있습니다. 손상차손은 회수가능액을 초과하는 장부금액만큼 인식하고 있습니다. 회수가능액은 순공정가치와 사용가치 중 큰 금액으로 결정하고 있습니다. 손상을 측정하기 위한 목적으로 자산은 별도로 식별 가능한 현금흐름을 창출하는 가장 하위 수준의집단(현금창출단위)으로 그룹화하고 있습니다. 손상차손을 인식한 경우, 영업권 이외의 비금융자산은 매 보고기간말에 손상차손의 환입가능성을 검토하고 있습니다.

(15) 매입채무

매입채무는 정상적인 영업과정에서 공급자로부터 취득한 재고자산 및 제공받은 용역과 관련하여 지급할 의무가 있는 금액입니다. 매입채무의 지급이 12개월 이내에 예상되는 경우 유동부채로 분류하고, 그렇지 아니한 경우 비유동부채로 분류합니다. 매입채무는 최초에 공정가치로 인식하며, 후속적으로 유효이자율법을 사용한 상각후원가로 측정하고 있습니다.

(16) 차입금

차입금은 최초에 공정가치에서 거래비용을 차감한 가액으로 인식하며, 후속적으로 상각후원가로 측정하고 있습니다. 거래비용 차감 후 수취한 금액과 상환금액의 차이는 유효이자율법으로 상각하여 차입기간 동안 손익계산서에 인식하고 있습니다. 또한, 보고기간종료일 이후 12개월 이상 결제를 이연할 수 있는 무조건적인 권리가 있는 경우 비유동부채로 분류하며, 그렇지 않은 경우 유동부채로 분류하고 있습니다.

(17) 전환사채

연결회사가 발행한 복합금융상품인 전환사채는 보유자의 선택에 의해 연결회사의 지분상품으로 전환될 수 있는 전환사채입니다. 동 전환사채의 전환권은 자기지분상품에 대하여 확정 금액의 현금 등 금융자산의 교환을 통해서만 결제되지 아니하므로 부채로 분류되었습니다.

(18) 리스

연결회사는 계약 약정일에 계약이 리스인지 또는 계약에 리스가 포함되어 있는지를 평가합니다. 연결회사는 리스이용자인 경우에 단기리스(리스기간이 12개월 이하)와 소액 기초자산 리스를 제외한 모든 리스 약정과 관련하여 사용권자산과 그에 대응되는 리스부채를 인식합니다. 연결회사는 다른 체계적인 기준이 리스이용자의 효익의 형태를 더 잘 나타내는 경우가 아니라면 단기리스와 소액 기초자산 리스에 관련되는 리스료를 리스기간에 걸쳐 정액 기준으로 비용으로 인식합니다.

리스부채는 리스개시일에 그날 현재 지급되지 않은 리스료를 리스의 내재이자율로 할인한 현재가치로 최초 측정합니다. 만약 리스의 내재이자율을 쉽게 산정할 수 없는 경우에는 리스이용자의 증분차입이자율을 사용합니다.

리스부채의 측정에 포함되는 리스료는 다음 금액으로 구성됩니다.

- 고정리스료 (실질적인 고정리스료를 포함하고 받을 리스 인센티브는 차감)
- 지수나 요율(이율)에 따라 달라지는 변동리스료. 처음에는 리스개시일의 지수나 요율(이율)을 사용하여 측정함
- 잔존가치보증에 따라 리스이용자가 지급할 것으로 예상되는 금액
- 리스이용자가 매수선택권을 행사할 것이 상당히 확실한 경우에 그 매수선택권의 행사가격
- 리스기간이 리스이용자의 종료선택권 행사를 반영하는 경우에 그 리스를 종료하기 위하여 부담하는 금액

연결회사는 리스부채를 연결재무상태표에서 다른 부채와 구분하여 표시합니다. 리스부채는 후속적으로 리스부채에 대한 이자를 반영하여 장부금액을 증액(유효이자율법을 사용)하고, 지급한 리스료를 반영하여 장부금액을 감액하여 측정합니다. 연결회사는 다음의 경우에 리스부채를 재측정하고 관련된 사용권자산에 대해 상응하는 조정을 합니다.

- 리스기간이 변경되거나, 매수선택권 행사에 대한 평가의 변경을 발생시키는 상황의 변경이나 유의적인 사건이 발생하는 경우. 이러한 경우 리스부채는 수정된 리스료를 수정된 할인율로 할인하여 다시 측정합니다.
- 지수나 요율(이율)의 변경이나 잔존가치보증에 따라 지급할 것으로 예상되는 금액이 변동되어 리스료가 변경되는 경우. 이러한 경우 리스부채는 수정된 리스료를 변경되지 않은 할인율로 할인하여 다시 측정합니다. 다만, 변동이자율의 변동으로 리스료에 변동이 생긴 경우에는 그 이자율 변동을 반영하는 수정 할인율을 사용합니다.
- 리스계약이 변경되고 별도 리스로 회계처리하지 않는 경우. 이러한 경우 리스부채는 변경된 리스의 리스기간에 기초하여, 수정된 리스료를 리스변경 유효일 현재의 수정된 할인율로 할인하여 다시 측정합니다.

사용권자산은 리스부채의 최초 측정금액과 리스개시일이나 그 전에 지급한 리스료(받은 리스 인센티브는 차감) 및 리스이용자가 부담하는 리스개설직접원가를 차감한 금액으로 구성됩니다. 사용권자산은 원가에서 감가상각누계액과 손상차손누계액을 차감하여 후속 측정합니다.

리스기간 종료시점 이전에 리스이용자에게 기초자산의 소유권을 이전하는 경우나 사용권 자산의 원가에 리스이용자가 매수선택권을 행사할 것임이 반영되는 경우에, 리스이용자는 리스개시일부터 사용권자산의 내용연수 종료시점까지 사용권자산을 감가상각하고 있습니다. 그 밖의 경우에는 리스이용자는 리스개시일부터 사용권자산의 내용연수 종료일과 리스기간 종료일 중 이른 날까지 사용권자산을 감가상각하고 있습니다.

연결회사는 사용권자산을 연결재무상태표에서 유형자산에 포함하여 표시합니다. 연결회사는 사용권자산이 손상되었는지 결정하기 위하여 기업회계기준서 제1036호를 적용하며, 식별된 손상차손에 대한 회계처리는 '유형자산'의 회계정책에 설명되어 있습니다.

연결회사는 변동리스료(다만 지수나 요율(이율)에 따라 달라지는 변동리스료는 제외)는 사용권자산과 리스부채의 측정에 포함하지 않으며, 그러한 리스료는 변동리스료를 유발하는 사건 또는 조건이 생기는 기간에 당기손익으로 인식합니다.

(19) 종업원 급여

가. 단기종업원 급여

연결회사의 종업원이 관련 근무용역을 제공한 회계기간의 말부터 12개월 이내에 결제될 단기종업원급여는 근무용역과 교환하여 지급이 예상되는 금액을, 근무용역이 제공된 때에 당기손익으로 인식하고 있습니다. 단기종업원급여는 할인하지 않은 금액으로 측정하고 있습니다. 종업원이 과거 근무용역의 결과 당사가 지급해야 할 법적의무 또는 의제의무가 있고, 그 채무금액을 신뢰성있게 추정할 수 있다면 이익분배금 및 상여금으로 지급이 예상되는 금액을 부채로 인식하고 있습니다.

나. 기타 장기종업원급여

종업원이 관련 근무용역을 제공한 회계기간의 말일부터 12개월 이내에 지급되지 않을 기타 장기종업원급여는 당기와 과거기간에 제공한 근무용역의 대가로 획득한 미래의 급여액을 현재가치로 할인하고, 관련 채무를 직접 결제하는 데 사용할 수 있는 사외적립자산의 공정가치를 차감하여 부채로 인식하고 있습니다. 부채는 관련 급여의 만기와 유사한 만기를 가지는 우량회사채의 이자율을 사용하여 추정 미래 현금흐름을 할인한 후 결정되고 있습니다. 보험수리적 가정의 변동과 경험적 조정에서 발생하는 손익은 발생한 기간에 전액

당기손익으로 인식하고 있습니다.

다. 퇴직급여

연결회사는 재무상태표일 현재 1년이상 근속한 전임직원이 일시에 퇴직할 경우에 연결회사의 퇴직금 지급규정에 따라 지급하여야 할 퇴직금추계액을 확정기여형 퇴직연금에 가입하여 외부적립하고 있으며, 확정기여형퇴직연금제도에 따라 당해 회계기간중에 연결회사가 납부하여야 할 부담금을 퇴직급여의 과목으로 당기비용으로 인식하고 있습니다.

(20) 주식기준보상약정

종업원과 유사용역제공자에게 부여한 주식결제형주식기준보상은 부여일에 지분상품의 공정가치로 측정하고 있습니다.

부여일에 결정되는 주식결제형주식기준보상거래의 공정가치는, 가득될 지분상품에 대한 연결회사의 추정치에 근거하여 가득기간에 걸쳐 정액기준으로 비용화됩니다. 각 보고기간말에 연결회사는 가득될 것으로 기대되는 지분상품의 수량에 대한 추정치를 수정하고 있습니다. 최초 추정에 대한 수정치의 효과는 누적비용이 수정치를 반영하도록 잔여 가득기간 동안에 걸쳐 당기손익으로 인식하고 기타불입자본에 반영하고 있습니다.

종업원이 아닌 거래상대방에게 부여한 주식결제형주식기준보상은 제공받는 재화나 용역의 공정가치로 측정하고 있습니다. 다만 제공받는 재화나 용역의 공정가치를 신뢰성 있게 추정할 수 없다면, 제공받는 재화나 용역은 재화나 용역을 제공받는 날을 기준으로 부여된 지분상품의 공정가치에 기초하여 측정하고 있습니다.

현금결제형주식기준보상의 경우 제공받은 재화나 용역의 대가에 해당하는 부채를 최초에 공정가치로 인식하고 있습니다. 부채가 결제되기전 매 보고기간말과 결제시점에 부채의 공정가치는 재측정되고 공정가치변동액은 해당기간에 당기손익으로 인식하고 있습니다.

(21) 총당부채 및 우발부채

과거 사건의 결과로 현재의 법적의무나 의제의무가 존재하고, 그 의무를 이행하기 위한 자원의 유출가능성이 높으며, 당해 금액의 신뢰성 있는 추정이 가능한 경우 당사는 총당부채를 인식하고 있습니다. 미래영업손실에 대하여는 총당부채를 인식하지 않습니다.

총당부채는 의무를 이행하기 위하여 예상되는 지출액의 현재가치로 측정하며, 현재가치 평가에 사용하는 할인율은 그 부채의 고유한 위험과 화폐의 시간가치에 대한 현행 시장의 평가를 반영한 세전이자율입니다. 시간경과로 인한 총당부채의 증가는 이자비용으로 인식하고 있습니다.

또한, 과거사건은 발생하였으나 불확실한 미래사건의 발생여부에 의해서 존재여부가 확인되는 잠재적인 의무가 있는 경우 또는 과거사건이나 거래의 결과 현재 의무가 존재하나 자원이 유출될 가능성이 매우 높지 않거나 당해 의무를 이행하여야 할 금액을 신뢰성 있게 추정할 수 없는 경우 우발부채로 주석 기재하고 있습니다.

(22) 당기법인세 및 이연법인세

연결회사의 법인세비용은 당기법인세와 이연법인세로 구성됩니다. 법인세는 기타포괄손익이나 자본에 직접 인식된 항목과 관련된 금액은 동 항목에서 직접 인식하며, 이를 제외하고는 당기손익으로 인식됩니다. 법인세비용은 보고기간말 현재 제정되었거나 실질적으로 제정된 세법에 기초하여 측정됩니다.

이연법인세는 자산과 부채의 장부금액과 세무기준액의 차이로 정의되는 일시적 차이에 대하여 장부금액을 회수하거나 결제할 때의 예상 법인세효과로 인식됩니다. 다만, 사업결합 이외의 거래에서 자산, 부채를 최초로 인식할 때 발생하는 이연법인세자산과 부채는 그 거래가 회계이익이나 과세소득에 영향을 미치지 않는다면 인식되지 않습니다. 이연법인세자산은 차감할 일시적차이가 사용될 수 있는 미래 과세소득의 발생가능성이 높은 경우에 인식됩니다.

종속기업, 관계기업 및 공동기업 투자지분과 관련된 가산할 일시적차이에 대하여 소멸시점을 통제할 수 있고 예측가능한 미래에 일시적차이가 소멸하지 않을 가능성이 높은 경우를 제외하고 이연법인세부채를 인식하고 있습니다. 또한 이러한 자산으로부터 발생하는 차감할 일시적차이에 대하여 일시적차이가 예측가능한 미래에 소멸할 가능성이 높고 일시적차이가 사용될 수 있는 과세소득이 발생할 가능성이 높은 경우에만 이연법인세자산을 인식하고 있습니다.

이연법인세자산과 부채는 당기법인세자산과 당기법인세부채를 상계할 수 있는 법적으로 집행가능한 권리를 연결회사가 보유하고, 이연법인세자산과 부채가 동일한 과세당국에 의

해서 부과되는 법인세와 관련이 있으면서 순액으로 결제할 의도가 있는 경우에 상계됩니다.

(23) 배당금

배당금은 연결회사의 주주에 의해 승인된 시점에 부채로 인식하고 있습니다.

(24) 자본금

보통주와 상환의무 없는 우선주는 모두 자본으로 분류하고 있습니다. 연결회사가 당사의 보통주를 취득하는 경우, 직접거래원가를 포함하는 지급 대가는 그 보통주가 소각되거나 재발행 될 때까지 연결회사의 자본에서 차감하여 표시하고 있습니다. 이러한 자기주식이 재발행되는 경우, 수취한 대가는 연결회사의 주주에게 귀속되는 자본에 포함하고 있습니다.

(25) 수익인식

연결회사는 기업회계기준서 제1115호(고객과의 계약에서 생기는 수익)을 적용하였습니다. 연결회사는 모든유형의 계약에 5단계 수익인식모형(① 계약 식별 → ② 수행의무 식별 → ③ 거래가격 산정 → ④ 거래가격을 수행의무에 배분 → ⑤ 수행의무 이행 시 수익 인식)을 적용하여 수익을 인식합니다.

수익은 고객과의 계약에서 정한 대가에 기초하여 측정되며 제삼자를 대신해서 회수한 금액은 제외합니다. 또한, 연결회사는 고객에게 재화나 용역의 통제가 이전될 때 수익을 인식합니다.

연결회사는 화장품 등의 재화를 고객에게 직접 판매하고 있습니다. 재화의 판매의 경우, 재화가 고객에게 인도되어 재화의 통제가 이전되었을 때 수익을 인식합니다.

(26) 주당이익

기본주당이익은 지배기업 소유주 지분에 귀속되는 손익계산서상 보통주 당기순이익을 보고기간 동안의 연결회사의 가중평균 유통보통주식수로 나누어 산정한 것입니다.

희석주당이익은 주주에게 귀속되는 손익계산서상 당기순이익을 보고기간 동안의 연결회사의 가중평균 유통보통주식수와 가중평균 잠재적 희석증권주식수로 나누어 산정한 것입니다. 잠재적 희석증권은 희석효과가 발생하는 경우에만 희석주당이익의 계산에 반영됩니다.

3. 중요한 회계추정 및 가정

연결재무제표 작성시 연결회사의 경영진은 회계정책의 적용 및 보고되는 자산과 부채 및 이익과 비용의 금액에 영향을 미치는 판단, 추정 및 가정을 하고 있습니다. 추정 및 가정은 지속적으로 평가되며, 과거 경험과 현재의 상황에서 합리적으로 예측가능한 미래의 사건과 같은 다른 요소들을 고려하여 이루어집니다. 이러한 회계추정은 실제 결과와 다를 수도 있습니다. 연결재무제표 작성시 사용된 중요한 회계추정 및 가정은 전기 연결재무제표의 작성시 적용된 회계추정 및 가정과 동일합니다.

2020년 이후 지속된 COVID-19의 확산은 국내외 경제에 중대한 영향을 미치고 있습니다. 이는 고객의 투자감소나 지연, 기존 채권의 회수 등에 부정적인 영향을 미칠 수 있습니다. 이로 인해 당사의 재무상태와 재무성과에도 부정적인 영향이 발생할 수 있으며, 이러한 영향은 2022년 연차재무제표에도 지속될 것으로 예상됩니다.

4. 재무위험관리

연결회사는 시장위험, 신용위험과 유동성위험에 노출되어 있으며, 시장위험은 다시 환율변동위험, 이자율변동위험과 지분증권에 대한 시장가치 변동위험 등으로 구분됩니다. 연결회사는 이러한 위험요소들을 관리하기 위하여 각각의 위험요인에 대해 면밀하게 모니터링하고 대응하는 위험관리 정책 및 프로그램을 운영하고 있으며, 이러한 위험관리정책은 전기말 이후 중요한 변동사항이 없습니다.

(1) 재무위험관리요소

연결회사는 시장위험, 신용위험 및 유동성위험과 같은 다양한 재무위험에 노출되어 있습니다. 연결회사의 전반적인 위험관리정책은 금융시장의 예측불가능성에 초점을 맞추고 있으며 재무성과에 잠재적으로 불리할 수 있는 효과를 최소화하는데 중점을 두고 있습니다.

가. 시장위험

연결회사는 여러 활동으로 인하여 시장위험(환위험, 현금흐름이자율위험), 신용위험 및 유동성위험과 같은 다양한 재무위험에 노출되어 있습니다. 연결회사의 전반적인 위험관리정책은 금융시장의 변동성에 초점을 맞추고 있으며 재무성과에 미치는 부정적 영향을 최소화하는데 중점을 두고 있습니다.

위험관리는 이사회에서 승인한 정책에 따라 이루어지고 있습니다. 이사회는 전반적인 위험관리에 대한 문서화된 정책, 외환위험, 이자율 위험, 신용 위험, 파생금융상품과 비파생 금융상품의 이용 및 유동성을 초과하는 투자와 같은 특정 분야에 관한 문서화된 정책을 검토하고 승인합니다.

[외환위험]

연결회사는 국제적으로 영업활동을 영위하고 있어 외환위험, 특히 미국 달러화 및 중국 위안화와 관련된 환율변동위험에 노출되어 있습니다. 외환위험은 미래예상거래, 인식된 자산과 부채와 관련하여 발생하고 있습니다.

당기말과 전기말 현재 연결회사가 보유하고 있는 외화표시 화폐성자산 및 화폐성부채의 장부금액은 다음과 같습니다.

(단위: 천원, USD, CNY, EUR)

통화	당기말		전기말	
	외화자산	원화환산액	외화자산	원화환산액
[외화자산]				
USD	42,003,500.11	53,231,036	18,088,689.60	21,444,142
CNY	160,149.57	29,058	196,128.70	36,531
EUR	233,048.02	314,894	-	-
[외화부채]				

통화	당기말		전기말	
	외화자산	원화환산액	외화자산	원화환산액
USD	5,303,985.12	6,721,740	-	-

당기말과 전기말 현재 다른 모든 변수가 일정하고 환율 10% 변동시 환율변동 효과가 당기 손익에 미치는 영향은 다음과 같습니다.

(단위: 천원)

구분	당기말		전기말	
	10%상승시	10%하락시	10%상승시	10%하락시
당기손익	4,653,835	(4,653,835)	2,148,067	(2,148,067)

[이자율 위험]

이자율위험은 미래의 시장이자율 변동에 따라 예금 또는 차입금 등에서 발생하는 이자수익 및 이자비용이 변동될 위험으로서 이는 주로 변동금리부 조건의 예금과 차입금에서 발생하고 있습니다. 연결회사의 이자율위험관리의 목표는 이자율변동으로 인한 불확실성과 순이자비용의 최소화를 추구함으로써 기업의 가치를 극대화하는데 있습니다.

연결회사의 이자율위험은 미래 시장이자율 변동에 따라 예금 또는 차입금 등에서 발생하는 이자수익 및 이자비용이 변동될 위험으로서 이는 주로 변동 금리부 조건의 예금과 차입금에서 발생하고 있습니다.

당기말과 전기말 현재 이자율위험에 노출된 차입금 내용은 다음과 같습니다.

(단위: 천원)

구분	당기말	전기말
단기차입금	3,100,000	1,000,000
유동성장기차입금	166,640	637,314
유동성사채	2,000,000	-
유동성우선주부채	8,543,301	-
유동리스부채	714,052	256,695
장기차입금	3,391,620	4,943,743
사채	1,000,000	3,000,000
우선주부채	-	3,615,825
비유동리스부채	1,115,809	51,886
장기기타금융부채	210,000	-
합 계	20,241,423	13,505,463

다른 모든 변수가 일정하고 이자율이 1% 변동할 경우 이자비용은 당기 202,414천원 및 전기 135,055천원 변동합니다.

나. 신용위험

신용위험은 연결회사 차원에서 관리되고 있습니다. 신용위험은 보유하고 있는 수취채권 및 확정계약을 포함한 거래처에 대한 신용위험뿐 아니라 현금및현금성자산, 금융기관예치금으로부터 발생하고 있습니다. 거래처의 경우 고객의 재무상태, 과거경험 등 기타 요소들을 고려하여 신용위험을 평가하게 됩니다. 개별적인 위험한도는 이사회가 정한 한도에 따라 내부 또는 외부적으로 결정된 신용등급을 바탕으로 결정됩니다. 신용한도의 사용여부는 정기적으로 검토되고 있습니다.

당기말과 전기말 현재 신용위험에 대한 최대 노출정도는 다음과 같습니다.

(단위: 천원)

구 분	당기말	전기말
현금및현금성자산	17,144,430	2,153,772
단기기타금융자산	50,000	-
매출채권및기타채권	40,373,761	31,708,297
단기대여금	570,540	-
당기손익-공정가치측정금융자산	17,924,366	-
장기기타금융자산	1,138,336	849,168
합 계	77,201,433	34,711,237

(주1)당기손익_공정가치측정금융자산은 채무증권만 포함함.

연결회사는 금융상품 투자와 관련하여 이자수익(비용) 변동으로 인한 이자율 위험에 노출되어 있습니다. 연결회사는 이자율 노출에 대해 다각적인 분석을 실시하고 있으며, 이자율이 1% 변동할 경우 세전 손익은 당기 772,014천원 및 전기 347,112천원 변동합니다.

다. 유동성위험

유동성위험이란 연결회사가 금융부채와 관련된 의무를 충족하는 데 어려움을 겪게 될 위험을 의미합니다. 연결회사의 유동성 관리방법은 재무적으로 어려운 상황에서도 받아들일 수 없는 손실이 발생하거나, 연결회사의 평판에 손상을 입힐 위험 없이, 만기일에 부채를 상환할 수 있는 충분한 유동성을 유지하도록 하는 것입니다.

연결회사는 부채 상환을 포함하여, 30일에 대한 예상 운영비용을 충당할 수 있는 충분한 요구불예금 및 채권을 보유하고 있다고 확신하고 있습니다. 여기에는 합리적으로 예상할 수 없는 극단적인 상황으로 인한 잠재적인 효과는 포함되지 않았습니다.

당기말과 전기말 현재 금융부채의 계약상 만기는 다음과 같습니다. 계약상 현금흐름은 이자지급액을 포함하고 있고, 상계약정의 효과는 포함하지 않았습니다.

[당기말]

(단위: 천원)

계정과목	장부금액	계약상 현금흐름			
		1년 이내	1년-5년	5년 이상	합계
매입채무및기타채무	10,423,072	10,423,072	-	-	10,423,072
단기차입금	3,100,000	3,128,025	-	-	3,128,025
유동성장기차입금	166,640	176,058	-	-	176,058
유동리스부채	714,052	716,738	-	-	716,738
장기차입금	3,391,620	-	3,700,073	-	3,700,073
사채	1,000,000	-	1,049,500	-	1,049,500
유동성사채	2,000,000	2,052,000	-	-	2,052,000
유동성우선주부채 등(주1)	8,543,301	-	6,387,312	-	6,387,312
비유동리스부채	1,115,809	-	1,116,036	-	1,116,036
장기기타금융부채	210,000	-	210,000	-	210,000
합 계	30,664,495	16,495,893	12,462,920	-	28,958,813

(주1) 유동성우선주부채 등의 장부금액은 우선주부채, 우선주전환권부채 및 우선주상환권부채가 합산된 금액이며, 계약상 현금흐름은 기대 만기를 적용한 우선주부채의 상환금액임.

[전기말]

(단위: 천원)

계정과목	장부금액	계약상 현금흐름			
		1년 이내	1년-5년	5년 이상	합계
매입채무및기타채무	4,683,221	4,683,221	-	-	4,683,221
단기차입금	1,000,000	1,061,790	-	-	1,061,790
유동성장기차입금	637,314	665,713	-	-	665,713
유동리스부채	256,695	256,695	-	-	256,695
장기차입금	4,943,743	-	5,681,001	-	5,681,001
사채	3,000,000	-	3,136,290	-	3,136,290
전환사채및전환권부채	-	-	-	-	-
우선주부채 등(주1)	3,615,825	-	4,169,278	-	4,169,278
비유동리스부채	51,886	-	51,886	-	51,886
합 계	18,188,684	6,667,419	13,038,455	-	19,705,874

(주1) 우선주부채 등의 장부금액은 우선주부채, 우선주전환권부채 및 우선주상환권부채가 합산된 금액이며, 계약상 현금흐름은 기대 만기를 적용한 우선주부채의 상환금액임.

(2) 자본위험관리

연결회사의 자본관리 목적은 계속기업으로서 주주 및 이해당사자들에게 이익을 지속적으로 제공할 수 있는 능력을 보호하고 자본비용을 절감하기 위해 최적의 자본구조를 유지하는 것입니다. 연결회사는 자본조달비율에 기초하여 자본을 관리하고 있습니다. 자본조달비율은 순부채를 총자본으로 나누어 산출하고 있습니다. 순부채는 총차입금에서 현금및현금성자산을 차감한 금액이며 총자본은 재무상태표의 "자본"에 순부채를 가산한 금액입니다.

당기말과 전기말 현재 연결회사의 자본조달비율은 다음과 같습니다.

(단위: 천원)

구분	당기말	전기말
총차입금	18,201,561	13,196,882
차감: 현금및현금성자산	(17,144,430)	(2,153,772)
순부채(가)	1,057,131	11,043,109
자본총계(나)	66,689,705	27,050,607
총자본(다)=(가)+(나)	67,746,837	38,093,716
자본조달비율(가)÷(다)	1.6%	29.0%

5. 영업부문 정보

연결회사의 경영진은 영업 및 기타 전략을 수립하는 과정에서 검토되는 보고정보에 기초하여 영업부문을 결정하고 있습니다.

연결회사의 영업부문은 각각 서로 다른 재화와 용역을 제공하기 위한 전략적 단위입니다. 이러한 영업부문은 서로 다른 기술과 마케팅 전략이 필요하기 때문에 각각 별도의 보고부문으로 구분되었습니다.

(1) 일반정보

가. 각 보고부문이 수익을 창출하는 제품과 용역의 유형에 대한 설명

연결회사는 연결회사에 속하는 각 회사를 각각의 영업부문(기능성 화장품 유통과 제조판매업)으로 구분하고 있습니다.

나. 영업부문의 당기손익, 영업부문의 자산과 부채의 측정

영업부문의 회계정책은 유의적인 회계정책의 요약에 기술된 회계정책과 동일합니다. 경영진은 영업이익에 근거하여 영업부문의 성과를 평가하고 있습니다. 이는 금융손익 및 손상차손과 같이 영업과 직접적으로 관련없는 손익을 제외하고 있습니다.

다. 경영진이 보고부문을 식별하기 위해 사용하는 요소

연결회사의 보고부문은 서로 다른 제품과 상품을 제공하는 전략적 사업단위입니다. 각 사업은 서로 다른 기술과 마케팅전략을 요구하기 때문에 별도 운영되고 있습니다.

(2) 연결회사의 매출액에 대한 정보는 다음과 같습니다.

(단위: 천원)

구분	당기	전기
상품매출	208,733,803	141,984,212
제품매출	6,192,372	2,090,250
용역매출	1,372,305	273,205
합계	216,298,480	144,347,668

(3) 당기와 전기 중 연결회사의 영업부문별 영업수익은 다음과 같습니다.

가. 당기

(단위: 천원)

구 분	화장품유통	기능성 화장품 제조판매	스포츠단	합계
영업부문 총영업수익	195,117,646	21,064,863	132,470	216,314,978
부문간수익	(16,498)	-	-	(16,498)
외부고객으로부터의 수익	195,101,148	21,064,863	132,470	216,298,480

나. 전기

(단위: 천원)

구 분	화장품유통	기능성 화장품 제조판매	스포츠단	합계
영업부문 총영업수익	135,548,008	8,742,118	70,314	144,360,440
부문간수익	(12,773)	-	-	(12,773)
외부고객으로부터의 수익	135,535,236	8,742,118	70,314	144,347,668

(4) 당기와 전기 중 영업부문들의 수익의 합계에서 연결실체 수익으로의 조정내역은 다음과 같습니다.

(단위: 천원)

구 분	당기	전기
총부문수익	216,314,978	144,360,440
부문간 수익 제거	(16,498)	(12,773)
연결실체 수익	216,298,480	144,347,668

(5) 당기와 전기 중 영업부문들의 영업이익의 합계에서 연결실체 법인세비용차감전순이익으로의 조정내역은 다음과 같습니다.

(단위: 천원)

구 분	당기	전기
화장품유통	4,203,721	9,352,085
화장품및 생활용품 제조판매	3,655,981	404,923
스포츠단	(170,027)	(75,755)

구 분	당기	전기
총부문 영업이익	7,689,676	9,681,252
금융수익	310,772	19,858
금융비용	(3,272,555)	(3,243,383)
관계회사투자이익	-	3,081
관계회사투자처분이익	154,449	-
관계회사투자처분손실	(5,321)	(14,381)
영업외수익	7,535,485	2,303,854
영업외비용	(6,168,283)	(597,692)
법인세비용차감전순이익	6,244,222	8,152,590

(6) 부문자산 및 부채

가. 당기말과 전기말 현재 영업부문별 자산 및 연결총자산으로 조정 내용은 다음과 같습니다.

(단위: 천원)

구 분	당기말	전기말
화장품유통	79,631,658	37,185,202
기능성 화장품 제조판매	21,710,427	13,084,806
스포츠단	301,196	139,825
총영업부문자산	101,643,281	50,409,833
부문간 거래에 대한 조정	(3,411,746)	(2,463,346)
연결총자산	98,231,535	47,946,487

나. 당기말과 전기말 현재 영업부문별 부채 및 연결총부채로의 조정 내용은 다음과 같습니다.

(단위: 천원)

구 분	당기말	전기말
화장품유통	17,074,847	10,936,470
기능성 화장품 제조판매	14,416,460	9,893,642
스포츠단	50,524	65,769
총부문부채	31,541,830	20,895,880
조정	-	-
연결총부채	31,541,830	20,895,880

(7) 지역에 대한 정보

당기말과 전기말 현재 연결회사의 비유동자산은 모두 대한민국에 소재하고 있으며, 당분기와 전분기의 지역별 매출액에 대한 정보는 다음과 같습니다.

(단위: 천원)

구 분	당기	전기
중국	208,177,913	141,480,254
대한민국 외	8,120,567	2,867,414
합계	216,298,480	144,347,668

(8) 주요 고객에 대한 정보

당기와 전기 중 단일 외부 고객으로부터의 매출액이 영업부문별 매출액의 10% 이상인 주요고객에 대한 매출액 내역은 다음과 같습니다.

(단위 : 천원)

거래처	당기	전기
HONGKONG OPERATION TREASURE CO., LTD.	60,410,981	63,419,309
HYPERION INTERNATIONAL GROUP	-	13,119,858
WEIHAIJIAH UISUPPLY CHAIN MANAG EMEN T CO., LTD.	4,166,799	5,908,415
JD COM INTERNATIONAL LIMITED	33,646,329	14,939,740
JD HEALTH(HK)LIMITED	24,163,970	-
UTOPIA GLOBAL LIMITED	48,682,522	-
YINGANG TRADING LIMITED	-	1,327,991
DOLPHIN CROSS-BORDER TECH CO., LIMITED	-	1,073,691
TIANWEI HK TRADE LIMITED	-	730,115
HKJKR TRADE CO LIMITED	-	348,730
Wegreat.Ltd.Jingan	8,102,484	3,176,464
KayYue(HK)Co.,Ltd.	7,761,745	1,638,735
YAEAS TRADE LIMITED	1,794,953	-
기타	27,568,697	38,664,619
합계	216,298,480	144,347,668

6. 사용제한 금융상품 등

당기말 현재 지배회사의 당기손익-공정가치측정금융자산 중 5,000,000천원은 기업은행 차입금과 관련하여 사용이 제한되어 있습니다.

7. 매출채권및기타채권

(1) 당기말과 전기말 현재 매출채권및기타채권의 내역은 다음과 같습니다.

(단위: 천원)

구 분	당기말	전기말
매출채권	39,119,638	32,019,536
차감:대손충당금	(945,985)	(511,115)
매출채권(순액)	38,173,652	31,508,420
미수금	2,187,420	199,877
차감:대손충당금	(3,274)	-
미수금(순액)	2,184,146	199,877
미수수익	15,963	-
합계	40,373,761	31,708,297

(2) 신용위험 및 손실충당금

상품매출에 대한 평균 신용공여기간은 90일이며, 매출채권에 대해서 이자는 부과되지 않습니다. 연결회사는 매출채권에 대해 항상 전체기간 기대신용손실에 해당하는 금액으로 손실충당금을 측정합니다. 매출채권에 대한 기대신용손실은 차입자의 과거 채무불이행 경험 및 차입자의 현재 상태에 기초한 충당금 설정률표를 사용하여 추정하며, 차입자 특유의 요소와 차입자가 속한 산업의 일반적인 경제 상황 및 보고기간말 시점의 현재와 미래 예측 방향에 대한 평가를 통해 조정됩니다.

상기 매출채권및기타채권은 상각후원가측정 금융자산으로 분류되며 상품 매출에 대한 평균 신용공여기간은 채권발생일로부터 60일 입니다. 당기말과 전기말 현재 연결회사의 충당금 설정률표에 기초한 매출채권의 위험정보 세부 내용은 다음과 같습니다.

가. 당기말

(단위 : 천원)

구분	연체된 일수					
	미연체	6개월 미만	7개월~12개월	12개월 초과	개별분석	합계
총장부금액	37,671,928	759,137	-	-	688,572	39,119,638
기대손실율	0.1%	30.0%	-	-	100.0%	2.4%
전체기간 기대손실	(29,672)	(227,741)	-	-	(688,572)	(945,985)
순장부금액	37,642,256	531,396	-	-	-	38,173,652

나. 전기말

(단위 : 천원)

구분	연체된 일수					
	미연체	6개월 미만	7개월~12개월	12개월 초과	개별분석	합계
총장부금액	30,660,688	1,232,848	-	-	126,000	32,019,536
기대손실율	0.0%	30.0%	-	-	100.0%	1.6%
전체기간 기대손실	(15,261)	(369,854)	-	-	(126,000)	(511,115)
순장부금액	30,645,427	862,993	-	-	-	31,508,420

(3) 당기와 전기 중 매출채권의 대손충당금의 변동내역은 다음과 같습니다.

(단위: 천원)

구분	당기		전기
	매출채권	미수금	
기초잔액	511,115	-	153,551
대손상각비(주1)	434,870	3,274	357,564
기말잔액	945,985	3,274	511,115

(주1)매출채권 대손상각비는 판매비와관리비의 대손상각비이며, 미수금 대손상각비는 영업외비용의 기타의대손상각비에 포함됨.

8. 당기손익-공정가치측정금융자산

(1) 당기말 현재 당기손익-공정가치측정금융자산의 내역은 다음과 같습니다.

(단위: 천원)

구분	취득원가	장부가액
채무증권	17,875,474	17,924,366

(2) 당기말 현재 당기손익-공정가치측정금융자산의 내역은 다음과 같습니다.

(단위: 주, 좌, 천원)

구분	회사명	취득원가	장부가액	평가손익
채무증권	대신증권(주) 기업어음에 투자하는 특정금전신탁(주1)	5,000,000	5,000,000	-
	메리츠캐피탈(주) 기업어음에 투자하는 특정금전신탁	4,900,274	4,977,534	77,260
	더스카이제일차1-1 사모사채	7,975,200	7,946,832	(28,368)

구분	회사명	취득원가	장부가액	평가손익
합계		17,875,474	17,924,366	48,892

(주1)기업은행 단기차입금과 관련하여 담보제공됨(주석 23 참조).

9. 관계기업투자

(1) 당기말과 전기말 현재 관계기업투자의 구성 내역은 다음과 같습니다.

(단위: 천원)

구분	당기말	전기말
(주)바이슈코 (구. (주)에이아이청담)	-	33,400

당기 중 지배회사는 (주)바이슈코(구. (주)에이아이청담)를 추가 취득하여 지배력을 취득함에 따라 관계기업투자에서 종속기업투자로 재분류하였으며, 재분류 시점의 공정가치와 취득원가와의 차액 5,321천원은 관계기업투자처분손실로 계상하였습니다.

(2) 당기말과 전기말 현재 관계기업의 세부내역은 다음과 같습니다.

가. 당기말

당기말 현재 관계기업투자 잔액은 없습니다. 당기 중 (주)더위드코리아 청산으로 인한 지분회수액 154,449천원은 관계기업투자처분이익으로 계상하였습니다. 한편, 당기 중 (주)바이슈코(구. (주)에이아이청담)의 지배력을 취득함에 따라 관계기업투자에서 종속기업투자로 재분류하였으며, 재분류 시점의 공정가치와 취득원가와의 차액 5,321천원은 관계기업투자처분손실로 계상하였습니다.

나. 전기말

(단위: 천원)

회사명	최초취득일	지분율(%)	취득가액	장부가액	주요영업활동	결산월
(주)더위드코리아	'18.11월	33.3	200,000	-	화장품 제조 및 판매	12월
(주)바이슈코 (구. (주)에이아이청담)	'20.8월	35.0	35,000	33,400	화장품 유통	12월
합계			235,000	33,400		

(3) 당기와 전기 중 관계기업투자의 변동내역은 다음과 같습니다.

가. 당기

(단위: 천원)

관계기업명	기초	취득	처분	지분법손익	손상차손	기말
(주)바이슈코 (구. (주)에이아이청담)	33,400	-	(33,400)	-	-	-

당기 중 (주)바이슈코(구. (주)에이아이청담)의 지배력을 취득함에 따라 관계기업투자에서 종속기업투자로 재분류하였으며, 재분류 시점의 공정가치와 취득원가와의 차액 5,321천원은 관계기업투자처분손실로 계상하였습니다.

나. 전기

(단위: 천원)

관계기업명	기초	취득	처분	지분법손익	손상차손	기말
(주)더위드코리아	-	-	-	-	-	-
(주)에이아이청담	30,319	-	-	3,081	-	33,400
(주)코코넛트리	116,130	-	(116,130)	-	-	-
합계	146,449	-	(116,130)	3,081	-	33,400

전기 중 (주)코코넛트리에 대한 유의적인 영향력을 상실함에 따라 관계기업투자에서 기타포괄손익-공정가치측정금융자산으로 재분류하였으며, 관계기업투자처분손실 14,381천원을 인식하였습니다.

(4) 전기말 현재 관계기업인 (주)에이아이청담의 요약 재무현황은 다음과 같습니다.

(단위: 천원)

구분	금액
자산총계	111,729
부채총계	16,300
자본총계	95,429
(자본금)	100,000
매출액	95,200
영업이익	8,781
당기순이익	8,804

(주) 감사받지 않은 재무제표임.

10. 기타포괄손익-공정가치측정금융자산

(1) 당기말과 전기말 현재 기타포괄손익-공정가치측정금융자산은 다음과 같습니다.

(단위: 천원)

구분	당기말		전기말	
	취득원가	장부금액	취득원가	장부금액
지분증권	2,381,750	2,319,937	101,750	30,305

(2) 당기말과 전기말 현재 기타포괄손익-공정가치금융자산의 공정가치는 다음과 같습니다.

가. 당기말

(단위: 주, 천원)

구분	회사명	보유주식수	지분율(%)	취득원가	장부가액
시장성 없는 지분증권	(주)코코넛트리	9,523	8.7	101,750	39,937
	(주)비밸런스	18,000	16.7	1,980,000	1,980,000
	위LP지분유동화펀드1호	300,000,000	5.9	300,000	300,000
합계				2,381,750	2,319,937

당기말 현재 (주)코코넛트리의 공정가치 상승에 따른 기타포괄손익-공정가치측정금융자산평가이익 6,895천원은 기타포괄손익으로 인식하였습니다. 한편, 당기 중 2022년 12월 8일과 2022년 12월 2일 각각 취득한 (주)비밸런스와 위LP지분유동화펀드1호는 당기말 현재 취득원가와 공정가치가 동일한 것으로 간주하여 취득원가로 평가하였습니다.

나. 전기말

(단위: 주, 천원)

구분	회사명	보유주식수	지분율(%)	취득원가	장부가액
시장성 없는 지분증권	(주)코코넛트리	9,523	16.4	101,750	30,305

전기 중 (주)코코넛트리에 대한 유의적인 영향력을 상실함에 따라 관계회사투자에서 기타

포괄손익-공정가치측정금융자산으로 재분류하였으며, 취득원가는 재분류시점의 공정가치를 적용하였습니다. 한편, 전기말 현재 공정가치 하락에 따른 기타포괄손익-공정가치측정금융자산평가손실 71,445천원은 기타포괄손익으로 인식하였습니다.

(3) 당기말과 전기말 현재 피투자회사의 요약재무현황은 다음과 같습니다.

(단위: 천원)

구분	당기말			전기말
	(주)코코넛트리	(주)비밸런스	위LP지분 유동화펀드1호	(주)코코넛트리
자산총계	695,201	10,984,679	5,101,929	454,659
부채총계	234,869	4,982,722	53,786	270,288
자본총계	460,333	6,001,957	5,048,143	184,371
(자본금)	548,830	540,000	5,100,000	289,685
매출액	1,491,881	6,410,418	1,929	1,262,900
영업이익(손실)	(607,778)	1,748,764	(51,857)	(717,750)
당기순이익(손실)	(569,313)	1,537,977	(51,857)	(689,656)

(주) 감사받지 않은 재무제표임.

11. 기타금융자산

당기말과 전기말 현재 기타금융자산의 내역은 다음과 같습니다.

(단위: 천원)

구분	당기말		전기말	
	유동	비유동	유동	비유동
[상각후원가측정금융자산]				
보증금	50,000	1,138,336	-	849,168

12. 재고자산

당기말과 전기말 현재 재고자산의 내역은 다음과 같습니다.

(단위: 천원)

구분	당기말			전기말		
	취득원가	평가총당금	장부금액	취득원가	평가총당금	장부금액
상품	3,822,931	(44,389)	3,778,542	1,676,565	-	1,676,565
제품	1,675,916	-	1,675,916	1,025,755	-	1,025,755
원재료	472,388	-	472,388	227,471	-	227,471
부재료	313,784	-	313,784			
재공품	100,919	-	100,919	-	-	-

구 분	당기말			전기말		
	취득원가	평가총당금	장부금액	취득원가	평가총당금	장부금액
합계	6,385,938	(44,389)	6,341,549	2,929,791	-	2,929,791

당기와 전기 중 매출원가로 인식된 재고자산의 원가는 각각 당기 197,451,029천원 및 전기 128,554,542천원 입니다. 한편, 당기 중 재고자산평가손실은 44,389천원 입니다.

13. 기타자산

당기말과 전기말 현재 기타자산의 내역은 다음과 같습니다.

(단위: 천원)

구 분	당기말		전기말	
	유동	비유동	유동	비유동
선급금	223,664	-	1,073,264	-
선급비용	153,240	46,200	80,308	61,600
합계	376,904	46,200	1,153,572	61,600

당기 중 선급금에 대한 기타의대손상각비 295,130천원은 영업외비용에 계상하였습니다.

14. 유형자산

(1) 당기말과 전기말 현재 유형자산의 장부가액은 다음과 같습니다.

가. 당기말

(단위: 천원)

구분	취득원가	감가상각누계액	장부가액
토지	1,647,744	-	1,647,744
건물	3,536,684	(214,550)	3,322,135
기계장치	1,914,469	(302,434)	1,612,035
공구와기구	35,100	(4,548)	30,552
비품	386,072	(143,319)	242,752

구분	취득원가	감가상각누계액	장부가액
차량운반구	76,055	(8,509)	67,546
시설장치	2,191,173	(314,999)	1,876,174
사용권자산	2,442,293	(400,874)	2,041,419
건설중인자산	143,182	-	143,182
합계	12,372,772	(1,389,233)	10,983,539

당기말 현재 종속기업인 (주)바이오비쥬 보유 토지와 건물은 중소기업은행 및 국민은행 차입금과 관련하여 담보로 제공되어있습니다.

나. 전기말

(단위: 천원)

구분	취득원가	감가상각누계액	장부가액
토지	1,647,744	-	1,647,744
건물	3,536,684	(139,373)	3,397,311
기계장치	1,736,029	(121,108)	1,614,921
비품	294,498	(67,892)	226,606
차량운반구	161,555	(48,044)	113,511
시설장치	1,501,685	(256,599)	1,245,086
사용권자산	674,174	(357,601)	316,573
합계	9,552,369	(990,617)	8,561,752

(2) 당기와 전기 중 유형자산의 주요 변동내역은 다음과 같습니다.

가. 당기

(단위: 천원)

구분	기초장부금액	취득	기타증가(주1)	처분	대체	감가상각	기말장부금액
토지	1,647,744	-	-	-	-	-	1,647,744
건물	3,397,311	-	-	-	-	(75,176)	3,322,135
기계장치	1,614,921	71,025	-	-	107,415	(181,326)	1,612,035
공구와기구	-	35,100	-	-	-	(4,548)	30,552
비품	276,741	124,061	-	(54,441)	-	(103,609)	242,752
차량운반구	113,511	-	-	(31,350)	-	(14,614)	67,546
시설장치	1,245,086	792,506	-	(89,069)	134,682	(207,031)	1,876,174

구분	기초장부금액	취득	기타증가(주1)	처분	대체	감가상각	기말장부금액
사용권자산	316,573	138,948	2,012,763	(78,904)	-	(347,960)	2,041,419
건설중인자산	-	385,279	-	-	(242,097)	-	143,182
합계	8,611,887	1,546,919	2,012,763	(253,764)	-	(934,266)	10,983,539

(주1) 당기 중 사용권자산의 만기연장 및 신규 계약에 따른 증가임.

나. 전기

(단위: 천원)

구분	기초장부금액	취득	기타증가(주1)	대체	감가상각	기말장부금액
토지	1,622,234	25,510	-	-	-	1,647,744
건물	3,414,453	57,460	-	-	(74,602)	3,397,311
기계장치	722,191	737,069	-	270,700	(115,039)	1,614,921
비품	128,488	141,182	-	-	(43,064)	226,606
차량운반구	58,425	76,055	-	-	(20,969)	113,511
시설장치	1,304,909	102,671	-	-	(162,494)	1,245,086
사용권자산	527,140	-	85,631	-	(296,198)	316,573
건설중인자산	-	270,700	-	(270,700)	-	-
합계	7,777,839	1,410,647	85,631	-	(712,365)	8,561,752

(주1) 전기 중 사용권자산의 만기연장 및 신규 계약에 따른 증가임.

(3) 보험가입자산

당기말 현재 지배회사 보유 차량운반구에 대하여 삼성화재보험에 자동차보험이 가입되어 있으며, KB손해보험에 임원배상책임보험이 가입되어 있습니다. 또한, 당기말 현재 종속기업인 (주)바이오비쥬 보유 건물 및 기계장치는 현대해상화재보험에 보험부보액 3,691,682천원으로 하여 기업종합보험(화재보험)에 가입되어 있으며, 보험증권은 기업은행 차입금과 관련하여 질권설정(설정금액 3,720,000천원)되어 있습니다.

15. 무형자산

(1) 당기말과 전기말 현재 무형자산의 장부가액은 다음과 같습니다.

가. 당기말

(단위: 천원)

구분	상표권	소프트웨어	회원권	건설중인무형자산	합계
취득원가	20,129	127,574	207,243	3,896	358,842

구분	상표권	소프트웨어	회원권	건설중인무형자산	합계
상각누계액	(2,702)	(47,190)	-	-	(49,891)
장부가액	17,428	80,384	207,243	3,896	308,951

나. 전기말

(단위: 천원)

구분	상표권	소프트웨어	합계
취득원가	13,339	125,952	139,291
상각누계액	-	(30,249)	(30,249)
장부가액	13,339	95,703	109,042

(2) 당기와 전기 중 무형자산의 변동내역은 다음과 같습니다.

가. 당기

(단위: 천원)

구분	상표권	소프트웨어	회원권	건설중인무형자산	합계
기초장부금액	13,339	95,703	-	-	109,042
연결실체변경	947	-	-	-	947
취득	7,812	39,037	207,243	3,896	257,988
처분	(1,968)	(29,737)	-	-	(31,705)
상각	(2,702)	(24,619)	-	-	(27,321)
기말장부금액	17,428	80,384	207,243	3,896	308,951

나. 전기

(단위: 천원)

구 분	상표권	소프트웨어	건설중인자산	합계
기초장부금액	6,160	20,571	18,930	45,661
취득	7,179	75,389	-	82,568
대체	-	18,930	(18,930)	-
상각	-	(19,186)	-	(19,186)
기말장부금액	13,339	95,703	-	109,042

16. 매입채무 및 기타채무

당기말과 전기말 현재 매입채무 및 기타채무의 내역은 다음과 같습니다.

(단위: 천원)

구 분	당기말	전기말
매입채무	9,370,382	4,055,330
미지급금	728,995	290,435
미지급비용	323,695	337,455
합 계	10,423,072	4,683,221

17. 리스부채

(1) 당기말과 전기말 현재 리스부채의 내역은 다음과 같습니다.

(단위: 천원)

구분	당기말			전기말		
	유동	비유동	합계	유동	비유동	합계
리스부채	714,052	1,115,809	1,829,861	256,695	51,886	308,581

(2) 당기와 전기 중 리스부채의 변동내역은 다음과 같습니다.

(단위: 천원)

구분	당기	전기
기초	308,581	498,572
증가	1,908,710	80,121
상환	(309,768)	(270,112)
해지	(77,662)	-
기말	1,829,861	308,581
(-)유동성대체	(714,052)	(256,695)
차감후	1,115,809	51,886

(3) 당기말 현재 재무상태표에 인식된 리스부채에 적용한 증분차입이자율은 3.9%~10.4%입니다.

(4) 당기말과 전기말 현재 리스와 관련하여 재무상태표에 인식된 금액은 다음과 같습니다.

(단위: 천원)

구분	당기말	전기말
사용권자산	2,041,419	316,573
리스부채	1,829,861	308,581
유동	714,052	256,695
비유동	1,115,809	51,886

(주)사용권자산은 유형자산으로 분류됨.

(5) 당기와 전기 중 리스와 관련하여 포괄손익계산서에 인식된 금액은 다음과 같습니다.

(단위: 천원)

구분	당기	전기
사용권자산 감가상각비	347,969	296,198
리스부채 이자비용	35,203	31,028
이자수익	(22,339)	(17,326)
합계	360,833	309,900

(6) 당기와 전기 중 리스관련 총현금유출액은 다음과 같습니다.

(단위 : 천원)

구분	당기	전기
리스부채의 상환	317,446	270,112
단기리스료 지급	147,721	100,564
합계	465,168	370,676

18. 총당부채

(1) 당기와 전기 중 판매보증총당금의 변동내역은 다음과 같습니다.

(단위: 천원)

구분	당기	전기
기초	22,383	-
전입액	404,894	22,383
사용액	(427,277)	-
기말	-	22,383

(2) 당기 중 복구총당부채의 변동내역은 다음과 같습니다.

(단위: 천원)

구분	금액
기초	-
전입액	43,978
사용액	-
기말	43,978

(주) 복구총당부채전입액은 사용권자산에 가산됨.

19. 차입금

(1) 당기말과 전기말 현재 차입금의 내역은 다음과 같습니다.

(단위: 천원)

구 분	당기말			전기말		
	유동	비유동	합계	유동	비유동	합계
단기차입금	3,100,000	-	3,100,000	1,000,000	-	1,000,000
장기차입금	166,640	3,391,620	3,558,260	637,314	4,943,743	5,581,057
합계	3,266,640	3,391,620	6,658,260	1,637,314	4,943,743	6,581,057

(2) 당기말과 전기말 현재 단기차입금의 내역은 다음과 같습니다.

(단위: 천원)

차입처	이자율(%)	당기말	전기말
기업은행	5.0~5.6	2,500,000	-
국민은행	4.7~5.2	600,000	1,000,000
합계		3,100,000	1,000,000

(3) 당기말 현재 기업은행 단기차입금과 관련하여 지배회사의 당기손익-공정가치측정금융자산 5,000,000천원이 담보로 제공되어 있습니다(주석 23 참조).

(4) 당기말과 전기말 현재 장기차입금의 내역은 다음과 같습니다.

(단위: 천원)

차입처	대출종류	만기	이자율(%)	당기말	전기말
기업은행	기업시설대출	2024.12.30일	3.0	3,100,000	3,100,000
중소벤처기업진흥공단	창업기업대출	2025.07.16일	1.7	458,260	500,000
하나은행	기업시설대출	-	-	-	956,000
(주)솔루션렌탈	운전자금대출	-	-	-	478,464
	운전자금대출	-	-	-	546,593
합계				3,558,260	5,581,057
(-) 유동성장기부채				(166,640)	(637,314)
차감계				3,391,620	4,943,743

(5) 당기말 현재 장기차입금의 연도별 상환계획은 다음과 같습니다.

(단위: 천원)

상환연도	중소기업은행	중소벤처기업 진흥공단	합계
2023년	-	166,640	166,640
2024년	3,100,000	166,640	3,266,640

상환연도	중소기업은행	중소벤처기업 진흥공단	합계
2025년	-	124,980	124,980
합계	3,100,000	458,260	3,558,260

(6) 당기말 현재 (주)솔루션렌탈의 장기차입금은 상환완료되었으며, 중소기업은행 및 국민은행 차입금과 관련하여 종속기업인 (주)바이오비주의 토지와 건물이 담보로 제공되어 있습니다(주석 23 참조).

20. 사채

(1) 당기말과 전기말 현재 사채의 내역은 다음과 같습니다.

(단위: 천원)

종류	사채권자	발행일	만기일	이자율 (당기말)	당기말	전기말
P-CBO	신보2020제12차유동화전문(유)	2020.08.21	2023.08.20	2.2%	1,000,000	1,000,000
P-CBO	신보2020제14차유동화전문(유)	2020.09.25	2023.09.24	2.3%	1,000,000	1,000,000
P-CBO	신보2021제3차유동화전문(유)	2021.03.29	2024.03.29	3.3%	1,000,000	1,000,000
소 계					3,000,000	3,000,000
(-)차감 : 유동성대체					(2,000,000)	-
합 계					1,000,000	3,000,000

당기말 현재 상기 P-CBO와 관련하여 후순위채권 66,000천원(신보2020제12차유동화전문(유), 신보2020제14차유동화전문(유) 및 신보2021제3차유동화전문(유)의 각각 후순위채권이 담보로 제공되어 있습니다. 한편, 상기 상각후원가측정금융자산으로 분류된 후순위채권은 취득 즉시 전액 손상처리 하였습니다.

(2) 당기말 현재 당사는 상기 P-CBO와 관련하여 신용보증기금으로부터 3,000,000천원의 지급보증을 제공받고 있습니다.

21. 우선주부채 및 우선주파생부채

(1) 당기말 현재 우선주부채의 내역은 다음과 같습니다.

(단위: 천원)

구분	발행일	만기일	이자율(%)	당기말	전기말
스마트워초기기업펀드1호	2021.9.17	2024.9.16	5.0	1,504,800	1,504,800
경기하나버팀목재기지원펀드2호	2021.12.29	2024.12.29	5.0	2,006,400	2,006,400
스마트워초기기업펀드1호	2022.01.26	2025.01.25	5.0	2,006,400	-
합계				5,517,600	3,511,200
가산: 상환할증금				869,712	553,453
차감: 할인발행차금				(2,650,672)	(2,105,560)
가감계				3,736,640	1,959,093

(주1) 분리요건을 충족한 전환권과 상환권을 우선주부채로부터 분리하여 우선주파생상품부채로 분류하였으며, 우선주부채의 주계약 장부가액은 기대만기(가장 빠른 상환권 행사 가능시점)에 따른 유효이자율법을 적용하는 상각후원가측정금융부채로 분류하였습니다.

(주2) 상환할증금은 주계약의 기대만기(3년)시점의 상환이자율에 의한 상환할증금입니다. 계약만기(10년) 시점의 상환이자율에 의한 상환할증금은 1,524,411천원입니다.

(2) 당기말 현재 당사가 발행한 상환전환우선주의 내역은 다음과 같습니다.

(단위: 천원, 주)

구분	제1회 상환전환우선주	제2회 상환전환우선주	제3회 상환전환우선주
투자자	스마트위초기기업펀드1호	경기하나버팀목재기지원펀드2호	스마트위초기기업펀드1호
납입일	2021.9.17	2021.12.29	2022.01.26
발행주식수	9,900주	13,200주	13,200주
1주당발행가액	152,000원	152,000원	152,000원
발행가액	1,504,800천원	2,006,400천원	2,006,400천원
상환이자율	5.0%	5.0%	5.00%
전환가액(원)	152,000원/주	152,000원/주	152,000원/주
전환가액 조정	IPO공모단가의 70%가 우선주 전환가격 하회시 전환가 조정규정. 기타 희석화방지 조정	IPO공모단가의 70%가 우선주 전환가격 하회시 전환가 조정규정. 기타 희석화방지 조정	IPO공모단가의 70%가 우선주 전환가격 하회시 전환가 조정규정. 기타 희석화방지 조정
전환권행사기간	발행후 10년까지	발행후 10년까지	발행후 10년까지
상환기간	발행후 3년 경과 10년까지	발행후 3년 경과 10년까지	발행후 3년 경과 10년까지

(3) 우선주파생부채

당기말 현재 우선주파생부채의 내역은 다음과 같습니다.

(단위: 천원)

구분	당기말	전기말
우선주파생상품부채(전환권 및 조기상환권)	4,806,661	1,656,732

(주1) 분리요건을 충족한 상환전환우선주의 전환권과 상환권에 대해 외부평가기관의 평가를 기초로 우선주부채로부터 별도로 분리하여 당기손익-공정가치측정금융부채로 분류하였습니다.

22. 종업원급여

당기와 전기 중 비용으로 인식된 종업원급여의 내역은 다음과 같습니다.

(단위: 천원)

구분	당기	전기
급여	2,726,838	2,569,764
퇴직급여	256,029	140,325
복리후생비	193,887	224,133
합계	3,176,755	2,934,223

당기말 현재 연결회사는 종업원을 위하여 확정기여형 퇴직급여제도를 운영하고 있습니다. 이에 따른 연결회사의 의무는 별개의 기금에 고정기여금을 납부하는 것이며, 종업원이 향후 지급받을 퇴직급여액은 기금 등에 납부한 기여금과 그 기여금에서 발생하는 투자수익에 따라 결정됩니다. 사외적립자산은 수탁자의 관리하에서 기금형태로 연결회사의 자산들로부터 독립적으로 운용되고 있습니다.

한편, 당기와 전기 중 연결회사가 확정기여형 퇴직급여제도에 따라 비용으로 인식한 금액은 각각 256,029천원과 140,325천원입니다.

23. 담보제공자산 및 약정사항 등

(1) 담보제공자산

당기말 현재 금융기관 차입금 및 약정사항 등과 관련하여 담보로 제공된 자산의 내역은 다음과 같습니다.

(단위: 천원)

담보제공처	담보제공자산	장부금액	관련 차입금	담보설정액	담보제공사유
중소기업은행	당기손익-공정가치측정금융자산	5,000,000	2,500,000	4,400,000	지배회사차입금 관련
중소기업은행	토지/건물	3,666,640	3,100,000	3,720,000	중속기업차입금 관련
국민은행	토지/건물		600,000	600,000	중속기업차입금 관련
합계		8,666,640	6,200,000	8,720,000	

(2) 특수관계자를 제외한 타인으로부터 제공받은 지급보증

당기말 현재 연결회사는 서울보증보험에 539,200천원의 이행보증보험 등에 가입하고 있으며, 신용보증기금으로부터 연결회사의 사채와 관련하여 3,000,000천원의 지급보증을 제공받고 있습니다.

(3) 특수관계자로부터 제공받은 지급보증

당기말 현재 특수관계자로부터 제공받은 지급보증은 없습니다.

24. 기타유동부채

당기말과 전기말 현재 기타유동부채의 내역은 다음과 같습니다.

(단위: 천원)

구 분	당기말	전기말
예수금	57,482	30,308

25. 수익

(1) 연결회사의 주요 수익은 국내외 화장품 제조 및 판매(유통)입니다.

(2) 당기와 전기 중 수익의 구분은 다음과 같습니다.

(단위: 천원)

구 분	당기	전기
주요 지리적 시장:		
중국	208,177,913	141,480,254
한국	8,120,567	2,880,186
합계	216,298,480	144,360,440
주요 상품과 서비스:		
화장품 판매	214,926,175	144,074,463
용역수익	1,372,305	285,978
합계	216,298,480	144,360,440
수익인식 시기:		
한 시점에 이행	214,926,175	144,074,463
기간에 걸쳐 이행	1,372,305	273,205
고객과의 계약에 의한 수익 합계	216,298,480	144,347,668
이외 수익	-	-
합계	216,298,480	144,347,668

(3) 계약 잔액

당기말과 전기말 현재 고객과의 계약에서 발생하는 수취채권과 계약부채는 다음과 같습니다.

다.

(단위: 천원)

구 분	당기말	전기말
수취채권(매출채권)	38,173,652	31,508,420
계약부채(선수금)	144,102	178,161

(주) 당기말과 전기말 현재 계약자산은 없음.

(4) 수행의무와 수익인식 정책

고객과의 계약에서의 수행의무의 특성과 이행시기, 유의적인 대금 지급조건과 관련 수익 인식 정책은 다음과 같습니다.

구 분	재화나 용역의 특성, 수행의무 이행시기 및 유의적인 지급조건	수익인식 정책
재화	상품 매출의 경우 상품이 고객에게 인도되고 고객이 인수한 시점에 통제가 이전되며, 동 시점에 청구서를 발행하고 수익이 인식됨.	고객에게 상품에 대한 통제가 이전될 때 수익을 인식함.
용역	용역매출의 경우 용역이 완료된 시점에 청구서를 발행하며, 동 시점에 청구서를 발행하고 수익이 인식됨. 연결회사가 제공하는 용역은 통상 30일 이내의 단기제공 용역임.	고객이 요구하는 용역에 대한 수행이 완료될 때 수익을 인식함.

26. 자본금

(1) 자본금의 내역

당기말과 전기말 현재 지배회사의 자본금의 내역은 다음과 같습니다.

(단위: 천원, 주)

구 분	당기말	전기말
발행할 주식의 총수	100,000,000	100,000,000
발행한 주식의 수	20,551,290	15,325,740
1주당 금액	500	500

구 분	당기말	전기말
자본금	10,275,645	7,662,870

(2) 발행주식수의 변동내역

당기와 전기 중 지배회사 발행주식수의 변동내역은 다음과 같습니다.

가. 당기

(단위: 주)

내역	일자	발행주식수
기초	2022-01-01	15,325,740
유상증자(주1)	2022-05-28	5,225,550
기말	2022-12-31	20,551,290

(주1) 당사는 2022년 5월 28일자로 코스닥시장 상장을 위한 공모 유상증자(발행주식수 5,225,550주, 1주당 발행가액 6,000원, 1주당 액면가액 500원)를 실시함.

나. 전기

(단위: 주)

내역	일자	발행주식수
기초	2021-01-01	120,000
액면분할(주1)	2021-08-20	1,080,000
전환사채전환(주2)	2021-09-14	332,574
무상증자(주3)	2021-09-30	13,793,166
기말	2021-12-31	15,325,740

(주1) 당사는 2021년 8월 20일을 효력 발생일로 하여 주식분할(1주당 액면가 5,000원을 1주당 액면가 500원)을 실시함.

(주2) 전기 중 전환사채 권면액 13,200,000천원 전부가 전환사채권자의 전환청구에 따라 2021년 9월 14일자로 332,574주의 보통주(1주당 액면 500원)로 전환됨.

(주3) 당사는 2021년 9월 30일을 효력 발생일로 하여 주식발행초과금을 재원으로 보통주 1주당 보통주 신주 9주를 교부하는 무상증자를 실시함.

27. 기타불입자본

(1) 당기말과 전기말 현재 기타불입자본의 구성내역은 다음과 같습니다.

(단위: 천원)

구 분	당기말	전기말
주식발행초과금	36,027,828	8,255,438
주식결제형종업원급여적립금	1,825,705	1,096,719
기타자본잉여금	2,442,506	(89,354)
합계	40,296,039	9,262,802

(주1) 주식결제형종업원급여적립금은 종업원에게 부여된 주식선택권임.

(2) 당기와 전기 중 기타불입자본의 변동내역은 다음과 같습니다.

가. 당기

(단위: 천원)

구 분	주식발행초과금	주식결제형종업원 급여적립금	기타자본잉여금	합계
기초	8,255,438	1,096,719	(89,354)	9,262,802
증가(주1)	27,772,391	782,541	2,531,860	31,086,793
감소	-	(53,556)	-	(53,556)
기말	36,027,828	1,825,705	2,442,506	40,296,039

(주1) 2022년 5월 28일자로 코스닥시장 상장을 위한 공모 유상증자(발행주식수 5,225,500주, 1주당 발행가액 6,000원, 1주당 액면가액 500원)를 실시함에 따른 주식발행초과금 증가와 판매비와관리비에 인식된 주식보상비용 782,541천원에 따른 주식결제형종업원급여적립금 증가임.

나. 전기

(단위: 천원)

구 분	주식발행초과금	주식결제형종업원 급여적립금	기타자본잉여금	합계
기초	-	447,373	(19,664)	427,709
증가	15,152,021	649,346	(69,690)	15,731,677
감소	(6,896,583)	-	-	(6,896,583)
기말	8,255,438	1,096,719	(89,354)	9,262,802

28. 기타자본구성요소

당기말과 전기말 현재 기타자본구성요소의 구성내역은 다음과 같습니다.

(단위: 천원)

구 분	당기말	전기말
기타포괄손익-공정가치측정금융자산평가손실	48,832	55,727

29. 이익잉여금

(1) 이익잉여금의 세부 내역

당기말과 전기말 현재 이익잉여금의 세부내역은 다음과 같습니다.

(단위: 천원)

구 분	당기말	전기말
미처분이익잉여금	14,067,177	9,418,593

(2) 당기와 전기 중 이익잉여금의 변동내역은 다음과 같습니다.

(단위: 천원)

구 분	당기	전기
기초금액	9,418,593	3,556,787
지배주주지분순이익	4,648,585	5,861,806
기말금액	14,067,177	9,418,593

(3) 당기와 전기 중 배당금 지급내역은 없습니다.

30. 주식선택권

(1) 지배회사의 부여 내역

가. 지배회사는 2020년 4월 6일 임시주주총회 특별결의에 의거 종업원에게 주식선택권을 부여하였는 바, 당기말 현재 주요 사항은 다음과 같습니다.

(단위: 주,원)

구 분	지배회사
부여일	2020년 4월 6일
발행할 주식의 종류	기명식 보통주식
부여방법	자기주식 교부 또는 새로운 주식의 발행
부여수량	600,000주
행사가격	350원
가득조건	부여일로부터 5년이 되는 날까지 재직
행사기간	부여일로부터 5년경과 7년 이내의 기간

(주1) 상기 부여수량과 행사가격은 2021년 8월 20일자 주식분할과 2021년 9월 30일자 무상증자효과를 반영한 부여수량과 행사가격임.

나. 주식선택권 행사가격과 부여수량은 부여시점과 동일하며, 당기 중 변동이 없습니다.

다. 지배회사는 이항모형에 의한 공정가액접근법을 적용하여 보상원가를 산정하였는바, 주식선택권 공정가액 산정에 사용된 방법과 가정은 다음과 같습니다.

(단위:원,주)

구 분	금액
현재주가	5,249
행사가격	350
주가변동성	65.84%
할인율 / 무위험수익률	0.74%~2.02%
주식선택권 1주당 공정가치	4,971
부여수량	600,000
주식선택권 공정가치 합계	2,982,485,605

(주1) 평가기준일은 부여일인 2020년 4월 6일임.

(주2) 현재주가는 2020년 5월 30일 현재 현금흐름할인법에 의한 1주당 평가액임.

(주3) 할인율은 무위험수익률의 기간선도이자율임.(주4) 주가변동성은 평가기준일 현재 현금흐름할인법에 의한 1주당 주식가치 평가시 적용된 유사회사의 180일 일일 주가변동성의 연환산 기준임.

(주5) 2021년 8월 20일자 주식분할과 2021년 9월 30일자 무상증자효과를 반영함.

(2) 종속기업인 (주)바이오비쥬 부여내역

가. 종속기업인 (주)바이오비쥬가 임직원에게 부여한 주식선택권은 다음과 같습니다.

(단위: 주,원)

구분	1차	2차
부여일	2021-07-02	2022-10-01
발행할 주식의 종류	기명식 보통주식	기명식 보통주식
부여방법	기명식 보통주 발행	기명식 보통주 발행
부여수량	10,000주	6,000주
행사가격	100,000원	106,400원
가득조건	부여일로부터 5년이 되는 날까지 재직	부여일로부터 4년이 되는 날까지 재직
행사기간	부여일로부터 5년경과 7년 이내의 기간	부여일로부터 4년경과 11년 이내의 기간

나. 당기말과 전기말 현재 행사되지 않은 선택권의 수량은 다음과 같습니다.

(단위: 주)

구분	당기말	전기말
기초미행사분	10,000	-
당기중부여	6,000	10,000
기말미행사분	16,000	10,000

다. 종속기업인 (주)바이오비쥬는 이항모형에 의한 공정가액접근법을 적용하여 보상원가를 산정하였는바, 주식선택권 공정가액 산정에 사용된 방법과 가정은 다음과 같습니다.

(단위:원, 주)

구분	1차	2차
평가시점 주가(주1)	105,529	173,708
행사가격	100,000	106,400
주가변동성(연)(주2)	56.22%	41.22%
할인율 / 무위험수익률(주3)	0.54%~2.75%	4.06%
주식선택권 1주당 공정가치	69,429	124,976
부여수량	10,000	6,000
주식선택권 공정가치 합계	694,288,878	749,856,000

(주1) 평가기준일은 부여일 현재임.

(주2) 평가시점 주가는 부여일 현재 현금흐름할인법에 의한 1주당 평가액임.

(주3) 주가변동성은 평가기준일 현재 현금흐름할인법에 의한 1주당 주식가치 평가시 적용된 유사회사의 180일 일일 주가변동성의 연환산 기준임.

(3) 당기와 전기 중 판매비와관리비로 인식한 주식보상비용은 다음과 같습니다.

(단위:원, 주)

구분	당기	전기
주식보상비용	782,541	665,926

31. 판매비와관리비

당기와 전기의 판매비와관리비의 내역은 다음과 같습니다.

(단위: 천원)

구분	당기	전기
급여	2,726,838	2,161,054
퇴직급여	256,029	140,325
복리후생비	193,887	158,675
주식보상비용	782,541	665,926
여비교통비	53,700	17,223
접대비	251,387	148,715
통신비	13,286	9,445
경상연구개발비	401,952	329,977
소모품비	53,752	44,937
사무용품비	1,540	1,345
세금과공과	146,146	99,365
감가상각비	489,499	469,165
지급임차료	113,532	23,837
보험료	48,511	46,271
차량유지비	79,303	39,996
포장비	12,500	33,900
교육훈련비	2,768	160
수출제비용	465,322	118,922
지급수수료	2,019,333	497,796
도서인쇄비	3,089	3,635
광고선전비	1,867,879	494,679
대손상각비	434,870	357,564
건물관리비	82,575	84,696
운반비	23,683	13,302
무형자산상각비	27,321	16,033
견본비	67,445	29,149
수선비	8,778	150

구분	당기	전기
수도광열비	6,238	1,010
협회비	360	8,007
판매보증비	404,894	22,383
합계	11,038,959	6,037,644

32. 비용의 성격별 분류

당기와 전기 중 발생한 비용의 성격별 분류 내역은 다음과 같습니다.

(1) 당기

(단위 : 천원)

구분	판매비와관리비	매출원가	합계
재고자산의 변동	-	(3,411,757)	(3,411,757)
재고자산의 매입	-	199,421,115	199,421,115
급여	2,726,838	633,527	3,360,365
퇴직급여	256,029	15,844	271,874
복리후생비	193,887	35,198	229,086
주식보상비용	782,541	-	782,541
경상연구개발비	401,952	-	401,952
감가상각비	489,499	444,767	934,266
수출제비용	465,322	-	465,322
지급수수료	2,019,333	30,935	2,050,267
포장비	12,500	-	12,500
소모품비	53,752	100,942	154,694
외주가공비	-	18,200	18,200
기타	3,637,304	271,858	3,909,162
합계	11,038,959	197,560,629	208,599,587

(2) 전기

(단위 : 천원)

구분	판매비와관리비	매출원가	합계
재고자산의 변동	-	(214,233)	(214,233)
재고자산의 매입	-	128,418,186	128,418,186
급여	2,161,054	408,710	2,569,764
퇴직급여	140,325	26,055	166,381
복리후생비	158,675	65,459	224,133
주식보상비용	665,926	-	665,926
경상연구개발비	324,251	-	324,251
감가상각비	469,165	243,201	712,365
수출제비용	118,922	-	118,922
지급수수료	497,796	129,991	627,787
포장비	13,968	-	13,968
소모품비	33,270	103,047	136,317
외주가공비	-	33,725	33,725
기타	1,454,292	(585,369)	868,923
합계	6,037,644	128,628,771	134,666,415

33. 금융수익 및 금융비용

(1) 당기와 전기 중 금융수익의 내역은 다음과 같습니다.

(단위: 천원)

구분	당기	전기
이자수익	310,772	19,858

(2) 당기와 전기 중 금융비용의 내역은 다음과 같습니다.

(단위: 천원)

구분	당기	전기
이자비용	1,226,581	2,660,259
전환권부채평가손실	-	545,771
우선주상환권부채평가손실	805,454	21,349
우선주전환권부채평가손실	1,240,520	16,005

구분	당기	전기
합계	3,272,555	3,243,383

34. 관계기업투자 관련 손익

당기와 전기 중 관계기업투자 관련 손익의 내역은 다음과 같습니다.

(단위: 천원)

구분	당기	전기
관계기업투자이익	-	3,081
관계기업투자처분손실(주1)	(5,321)	(14,381)
관계기업투자처분이익(주2)	154,449	-
합계	149,128	(11,299)

(주1) 당기 중 전기말 현재 관계기업이었던 (주)바이슈코(구. (주)에이아이청담)의 지배력을 취득함에 따라 관계기업투자에서 종속기업투자로 재분류하였으며, 재분류 시점의 공정가치와 취득원가와의 차액 5,321천원은 관계기업투자처분손실로 계상함. 또한, 전기 중 (주)코코넛트리에 대한 유의적인 영향력을 상실하여 기타포괄손익-공정가치측정금융자산으로 재분류하였으며, 재분류시점에서의 공정가치와의 차액을 관계회사투자처분손실로 계상함.

(주2) 당기 중 전기 이전 관계기업투자손상차손 200,000천원 인식한 청산 진행 중인 (주)더위드코리아로부터 154,449천원을 회수하여 이를 관계회사투자처분이익으로 계상함.

35. 영업외손익

(1) 당기와 전기 중 영업외수익의 내역은 다음과 같습니다.

(단위: 천원)

구분	당기	전기
당기손익-공정가치측정금융자산평가이익	77,260	-
외환차익	7,110,388	2,131,186
외화환산이익	133,453	47,641
대손충당금환입(대여금)	-	40,000
유형자산처분이익	19,559	-
정부보조금	7,200	-
리스해지이익	4,882	-
잡이익	173,525	85,027
합계	7,526,267	2,303,854

(2) 당기와 전기 중 영업외비용의 내역은 다음과 같습니다.

(단위 : 천원)

구 분	당기	전기
당기손익-공정가치측정금융자산평가손실	28,368	-
외환차손	2,029,136	554,594
외화환산손실	3,368,675	376
기부금	215,397	-
재고자산폐기손실	-	245
기타의대손상각비	298,404	-
상각후원가측정금융자산손상차손	-	36,000
유형자산처분손실	108,814	-
무형자산손상차손	-	3,153
유동성장기부채상환손실	113,891	-
잡손실	5,599	3,324
합 계	6,168,283	597,692

36. 법인세비용

(1) 당기와 전기의 법인세비용의 구성내역은 다음과 같습니다.

(단위 : 천원)

구 분	당기	전기
법인세부담액	1,879,665	2,582,614
일시적차이로 인한 이연법인세 변동액	(297,235)	(379,243)
자본에 직접 반영된 법인세비용	(2,737)	15,718
법인세비용	1,579,692	2,219,089

(2) 당기와 전기 중 법인세비용차감전순이익과 법인세비용간의 관계는 다음과 같습니다.

(단위 : 천원)

구 분	당기	전기
법인세비용차감전순이익	6,244,222	8,152,590
적용세율에 따른 법인세	1,362,729	1,782,570

구 분	당기	전기
조정사항 :		
비과세수익으로 인한 효과	(146,099)	(4,226,125)
비공제비용으로 인한 효과	928,115	3,386,665
세액공제	(451,124)	(115,740)
기타	(113,928)	276,213
법인세비용	1,579,692	2,219,089
평균유효세율(법인세비용/법인세비용차감전순이익)	25.3%	27.2%

(3) 당기 중 기타자본구성요소로 인식된 법인세비용의 내역은 다음과 같습니다.

(단위 : 천원)

구 분	당기			전기		
	반영전	법인세비용	반영후	반영전	법인세비용	반영후
기타포괄손익-공정가치측정금융자산평가(손)익	9,633	(2,737)	6,895	(71,445)	15,718	(55,727)

(4) 이연법인세자산(부채)의 증감내역

당기와 전기 중 이연법인세자산(부채)의 증감내역은 다음과 같습니다.

가. 당기

(단위 : 천원)

구분	기초	당기(손)익	자본반영	기말
미지급비용	16,951	6,488	-	23,439
토지	-	224	-	224
건물	-	488	-	488
차량운반구	5,319	(4,914)	-	404
사용권자산	(34,377)	(329,097)	-	(363,474)
보증금현재가치할인차금	1,994	32,059	-	34,053
리스부채	33,746	290,485	-	324,231
상각후원가측정금융자산손상차손	14,520	(660)	-	13,860
상표권	(40)	(300)	-	(340)
주식기준보상	229,651	114,826	-	344,477
대손충당금	67,381	167,371	-	234,752
대여금	-	12,540	-	12,540

구분	기초	당기(손)익	자본반영	기말
총당부채	4,924	(4,924)	-	-
기타포괄손익-공정가치측정금융자산	15,718	-	(2,737)	12,981
미수수익	-	(3,352)	-	(3,352)
당기손익-공정가치측정금융자산평가손실	-	16,407	-	16,407
당기손익-공정가치측정금융자산평가이익	-	(16,225)	-	(16,225)
복구총당부채	-	9,235	-	9,235
재고자산평가손실	-	9,322	-	9,322
이연법인세자산(부채)	355,788	299,972	(2,737)	653,023

나. 전기

(단위 : 천원)

구분	기초	당기(손)익	자본반영	기말
미지급비용	-	16,951	-	16,951
차량운반구	3,317	2,002	-	5,319
상환할증금	176,854	(176,854)	-	-
전환권조정	(1,301,352)	1,301,352	-	-
퇴직연금미지급금	8,518	(8,518)	-	-
사용권자산	(115,971)	81,593	-	(34,377)
보증금현재가치할인차금	7,146	(5,152)	-	1,994
리스부채	109,686	(75,940)	-	33,746
전환권부채	982,617	(982,617)	-	-
상각후원가측정금융자산손상차손	6,600	7,920	-	14,520
상표권	(40)	-	-	(40)
주식기준보상	98,422	131,229	-	229,651
대손충당금	-	67,381	-	67,381
토지	235	(235)	-	-
건물	513	(513)	-	-
총당부채	-	4,924	-	4,924
기타포괄손익-공정가치측정금융자산	-	-	15,718	15,718
이연법인세자산(부채)	(23,456)	363,525	15,718	355,788

37. 주당이익

(1) 기본주당이익

기본주당순이익은 지배기업 소유주 지분에 대한 보통주 당기순이익을 가중평균유통주식수로 나누어 산정하였습니다.

가. 당기와 전기 중 지배기업 소유주 지분에 대한 기본주당순이익은 다음과 같습니다.

구 분	당기	전기
지배기업 소유주 지분순이익	4,648,584,680원	5,861,805,598원
우선주배당금	-	-
지배기업 소유주 지분 보통주순이익	4,648,584,680원	5,861,805,598원
(÷)가중평균유통보통주식수	18,446,753주	15,092,483주
기본주당이익	252원/주	388원/주

나. 가중평균유통보통주식수

(단위 : 주)

구분	당기			전기		
	발행보통 주식수	가중치(일)	가중평균유통 보통주식수	발행보통 주식수	가중치(일)	가중평균유통 보통주식수
기초	15,325,740	365	15,325,740	1,200,000	365	438,000,000
유상증자	5,225,550	218	3,121,013	-	-	-
무상증자	-	-	-	13,793,166	365	5,034,505,590
전환사채전환	-	-	-	332,574	109	36,250,566
기말	20,551,290	365	18,446,753	15,325,740	365	15,092,483

(2) 희석주당순이익

지배회사가 보유하고 있는 희석성 잠재적보통주는 주식선택권이 있으며 희석주당순이익은 모든 희석성 잠재적보통주가 보통주로 전환된다고 가정하여 조정한 잠재적 보통주당기순이익과 조정한 가중평균 잠재적 유통보통주식수를 적용하여 산정하고 있습니다.

가. 희석화여부 판단은 다음과 같습니다.

[당기]

(단위 : 주, 원)

구분	보통주 당기순이익	가중평균유통 보통주식수	주당순이익	희석화여부
보통주	4,648,584,680	18,446,753	252	희석화 효과 없음
주식보상비용	596,497,116	600,000		
조정후	5,245,081,796	19,046,753	275	

(주1) 주식선택권의 주식수는 주식분할 및 무상증자효과 반영한 수량임.

[전기]

(단위 : 주, 원)

구분	보통주 당기순이익	가중평균유통 보통주식수	주당순이익	희석화여부
보통주	5,861,805,598	15,092,483	388	희석화 효과 없음
주식보상비용	596,497,116	600,000		
조정후	6,458,302,714	15,692,483	412	

(주1) 주식선택권의 주식수는 주식분할 및 무상증자효과 반영한 수량임.

38. 특수관계자와의 거래

연결회사의 당기말과 전기말의 특수관계자 공시와 관련된 내용은 다음과 같습니다.

(1) 연결회사의 특수관계자 현황

관 계	특수관계자 명
기타의 특수관계자	대표이사 및 기타임직원, (주)코코넛트리, (주)씨에스제이, 제이와이(대표이사)

(주1) 전기말 현재 관계기업인 (주)더위드코리아는 당기 중 청산완료되어 특수관계자에서 제외함.

(주2) 전기말 현재 관계기업인 (주)바이슈코(구. (주)에이아이청담)는 당기 중 지배력 취득에 따라 종속기업으로 재분류함.

(2) 특수관계자와의 거래내역

당기와 전기 중 특수관계자와의 거래내역은 다음과 같습니다.

(단위: 천원)

관계	특수관계자명	거래구분	수익(비용)		채권(채무)	
			당기	전기	당기말	전기말
관계회사	(주)더위드코리아 (주1)	상품/용역매출	-	1,899	-	-
		관계회사투자 처분이익	154,449	-	-	-
	(주)에이아이청담	상품매출	-	48,000	-	-
기타	(주)코코넛트리	용역매출	6,504	17,691	-	-
	(주)씨에스제이	잡이익	1,000	300	-	110
합계			161,953	19,890	-	110

(주1)청산시점까지의 거래임.

(3) 특수관계자와의 자금거래 내역

당기 중 특수관계자와의 자금거래 내역은 다음과 같습니다.

(단위: 천원)

관계	특관자명	기초대여금	증가	감소	기말대여금
기타	임원	-	570,540	-	570,540

(4) 특수관계자로부터 제공받은 지급보증 및 담보

당기말 현재 특수관계자로부터 제공받은 지급보증 및 담보는 없습니다.

39. 금융상품 및 공정가치

(1) 당기말과 전기말 현재 금융자산의 범주별 장부금액은 다음과 같습니다.

가. 당기말

(단위: 천원)

계정과목	상각후원가 측정	기타포괄손익- 공정가치측정	당기손익- 공정가치측정	합 계
현금및현금성자산	17,144,430	-	-	17,144,430
단기기타금융자산	50,000	-	-	50,000
당기손익-공정가치측정금융자산	-	-	17,924,366	17,924,366
매출채권및기타채권	40,373,761	-	-	40,373,761

계정과목	상각후원가 측정	기타포괄손익- 공정가치측정	당기손익- 공정가치측정	합 계
단기대여금	570,540	-	-	570,540
기타포괄손익-공정가치측정금융자산	-	2,319,937	-	2,319,937
장기기타금융자산	1,138,336	-	-	1,138,336
합 계	59,277,067	2,319,937	17,924,366	79,521,370

나. 전기말

(단위: 천원)

계정과목	상각후원가 측정	기타포괄손익- 공정가치측정	당기손익- 공정가치측정	합 계
현금및현금성자산	2,153,772	-	-	2,153,772
매출채권및기타채권	31,708,297	-	-	31,708,297
기타포괄손익-공정가치측정금융자산	-	30,305	-	30,305
장기기타금융자산	849,168	-	-	849,168
합 계	34,711,237	30,305	-	34,741,542

(2) 당기말과 전기말 현재 금융부채의 범주별 장부금액은 다음과 같습니다.

가. 당기말

(단위 : 천원)

구분	상각후원가 측정 금융부채	당기손익인식 금융부채	합 계
매입채무및기타채무	10,423,072	-	10,423,072
단기차입금	3,100,000	-	3,100,000
유동성장기차입금	166,640	-	166,640
유동성사채	2,000,000	-	2,000,000
유동성우선주부채	3,736,640	-	3,736,640
유동성우선주파생부채	-	4,806,661	4,806,661
유동리스부채	714,052	-	714,052
장기차입금	3,391,620	-	3,391,620
사채	1,000,000	-	1,000,000
비유동리스부채	1,115,809	-	1,115,809
장기기타금융부채	210,000	-	210,000
합 계	25,857,834	4,806,661	30,664,495

나. 전기말

(단위 : 천원)

구분	상각후원가 측정 금융부채	당기손익인식 금융부채	합 계
매입채무및기타채무	4,683,221	-	4,683,221
단기차입금	1,000,000	-	1,000,000
유동성장기차입금	637,314	-	637,314
유동리스부채	256,695	-	256,695
장기차입금	4,943,743	-	4,943,743
사채	3,000,000	-	3,000,000
우선주부채	1,959,093	-	1,959,093
우선주파생부채	-	1,656,732	1,656,732
비유동리스부채	51,886	-	51,886

구분	상각후원가 측정 금융부채	당기손익인식 금융부채	합 계
합 계	16,531,952	1,656,732	18,188,684

(3) 당기와 전기 중 금융상품의 범주별 순손익은 다음과 같습니다.

가. 당기

(단위:천원)

구분	금융자산			금융부채		합 계
	상각후원가	기타포괄손익 -공정가치	당기손익 -공정가치	상각후원가	당기손익 -공정가치	
이자수익	310,772	-	-	-	-	310,772
당기손익-공정가치측정금융자산평가이익	-	-	77,260	-	-	77,260
외환차익	7,110,388	-	-	-	-	7,110,388
외화환산이익	133,453	-	-	-	-	133,453
이자비용	-	-	-	(1,226,581)	-	(1,226,581)
우선주상환권부채평가손실	-	-	-	-	(805,454)	(805,454)
우선주전환권부채평가손실	-	-	-	-	(1,240,520)	(1,240,520)
외환차손	(2,029,136)	-	-	-	-	(2,029,136)
외화환산손실	(3,368,675)	-	-	-	-	(3,368,675)
대손상각비	(434,870)	-	-	-	-	(434,870)
기타의대손상각비	(298,404)	-	-	-	-	(298,404)
합계	1,423,529	-	77,260	(1,226,581)	(2,045,974)	(1,771,765)

나. 전기

(단위:천원)

구분	금융자산			금융부채		합 계
	상각후원가	기타포괄손익 -공정가치	당기손익 -공정가치	상각후원가	당기손익 -공정가치	
이자수익	19,858	-	-	-	-	19,858
외환차익	2,131,186	-	-	-	-	2,131,186
외화환산이익	47,641	-	-	-	-	47,641
이자비용	(206)	-	-	(2,660,053)	-	(2,660,259)
전환권부채평가손실	-	-	-	-	(545,771)	(545,771)
외환차손	(554,594)	-	-	-	-	(554,594)
외화환산손실	(376)	-	-	-	-	(376)
상각후원가측정금융자산손상차손	(36,000)	-	-	-	-	(36,000)
합계	1,607,510	-	-	(2,660,053)	(545,771)	(1,598,314)

(4) 공정가치의 결정

연결회사가 정한 회계정책 및 공시사항에 의거, 금융 및 비금융자산과 부채에 대해서 공정가치를 결정하여야 합니다. 활성화된 시장에서 거래되는 금융상품(당기손익인식공정가치 측정금융상품과 기타포괄손익인식공정가치 측정금융상품 등)의 공정가치는 보고기간말 현재 고시되는 시장가격에 기초하여 산정됩니다. 활성화된 시장에서 거래되지 아니하는 금융상품(예: 장외파생상품)의 공정가치는 평가기법을 사용하여 결정하고 있습니다. 연결회사는 다양한 평가기법을 활용하고 있으며 보고기간말 현재 시장상황에 근거하여 가정을 수립하고 있습니다. 필요한 경우, 연결회사는 공정가치 측정시 사용된 가정에 대한 추가적인 정보를 각 해당 자산 혹은 부채의 주석사항에 공시하고 있습니다.

가. 당기말과 전기말 현재 현재 금융상품의 종류별 장부금액 및 공정가치는 다음과 같습니다.

(단위: 천원)

구분	당기말		전기말	
	장부금액	공정가치	장부금액	공정가치
[상각후원가로 인식된 자산]				
현금및현금성자산	17,144,430	17,144,430	2,153,772	2,153,772
단기기타금융자산	50,000	50,000	-	-
매출채권및기타채권	40,373,761	40,373,761	31,708,297	31,708,297
단기대여금	570,540	570,540	-	-
장기기타금융자산	1,138,336	1,138,336	816,168	816,168
소계	59,277,067	59,277,067	34,678,237	34,678,237
[공정가치로 인식된 자산]				
당기손익-공정가치측정금융자산	17,924,366	17,924,366	-	-
기타포괄손익-공정가치측정금융자산	2,319,937	2,319,937	30,305	30,305
소계	20,244,303	20,244,303	30,305	30,305
금융자산 합계	79,521,370	79,521,370	34,708,542	34,708,542
[상각후원가로 인식된 부채]				
매입채무및기타채무	10,423,072	10,423,072	4,683,221	4,683,221
단기차입금	3,100,000	3,100,000	1,000,000	1,000,000
유동성장기차입금	166,640	166,640	637,314	637,314

구분	당기말		전기말	
	장부금액	공정가치	장부금액	공정가치
유동성사채	2,000,000	2,000,000	-	-
유동성우선주부채	3,736,640	3,736,640	-	-
유동리스부채	714,052	714,052	256,695	256,695
장기차입금	3,391,620	3,391,620	4,943,743	4,943,743
사채	1,000,000	1,000,000	3,000,000	3,000,000
비유동리스부채	1,115,809	1,115,809	51,886	51,886
장기기타금융부채	210,000	210,000	-	-
소계	25,647,834	25,647,834	14,572,859	14,572,859
[공정가치로 인식된 부채]				
우선주파생부채	4,806,661	4,806,661	1,656,732	1,656,732
금융부채 합계	30,454,495	30,454,495	16,229,590	16,229,590

나. 공정가치 추정에 사용된 방법 및 가정은 다음과 같습니다.

계정과목	공정가치 산출방법
현금및현금성자산, 매출채권및기타채권, 매입채무및기타채무	현금및현금성자산, 매출채권및기타채권, 매입채무및기타채무는 만기가 단기이므로 장부금액이 공정가치와 유사합니다.
기타금융자산	기타금융자산의 공정가치는 수취할 것으로 예상되는 기대 현금흐름의 현재가치로 평가됩니다.
차입부채	차입부채는 계약상 현금흐름을 시장이자율에 잔여위험을 고려한 할인율로 할인한 현재가치를 공정가치로 산출하였습니다.
우선주전환권부채 및 우선주상환권부채	관측가능한 시장자료에 기초하지 않은 투입변수에 기초하여 산출하였습니다.

다. 공정가치 서열체계

연결회사는 공정가치측정에 사용된 투입변수의 유의성을 반영하는 공정가치 서열체계에 따라 공정가치 측정치를 분류하고 있으며, 공정가치 서열체계의 수준은 다음과 같습니다.

구분	투입변수의 유의성
수준 1	동일한 자산이나 부채에 대한 활성시장의 공시가격
수준 2	직접적으로 또는 간접적으로 관측가능한, 자산이나 부채에 대한 투입변수
수준 3	관측가능한 시장자료에 기초하지 않은, 자산이나 부채에 대한 투입변수

라. 당기말과 전기말 현재 공정가치로 평가된 금융상품의 수준별 공정가치 측정치는 다음과 같습니다.

[당기말]

(단위: 천원)

구분	수준 1	수준 2	수준 3	합계
[금융자산]				
당기손익-공정가치측정금융자산	-	17,924,366	-	17,924,366
기타포괄손익-공정가치측정금융자산	-	-	2,319,937	2,319,937
[금융부채]				
우선주파생부채	-	-	4,806,661	4,806,661

[전기말]

(단위: 천원)

구분	수준 1	수준 2	수준 3	합계
[금융자산]				
기타포괄손익-공정가치 측정금융자산	-	-	30,305	30,305
[금융부채]				
우선주파생부채	-	-	1,656,732	1,656,732

마. 당기와 전기 중 공정가치 서열체계 수준 3으로 측정된 금융자산과 금융부채의 변동내역은 다음과 같습니다.

[금융자산]

(단위: 천원)

기타포괄손익-공정가치측정금융자산	당기	전기
기초	30,305	-
증가(주1)	2,280,000	101,750
평가손(익)(주2)	9,633	(71,445)
기말	2,319,937	30,305

(주1) 전기 중 (주)코코넛트리에 대한 유의적인 영향력을 상실함에 따라 관계기업투자에서 기타포괄손익-공정가치측정금융자산으로 재분류함.

(주2) 기타포괄손익으로 인식된 기타포괄손익-공정가치측정금융자산평가손실임.

[금융부채]

(단위: 천원)

우선주파생부채	당기	전기
기초	1,656,732	4,466,439
증가(주1)	1,103,956	1,619,378
감소(주2)	-	(5,012,210)
평가손(익)	2,045,974	583,124
기말	4,806,661	1,656,732

(주1) 전기 중 우선주부채 발행에 따른 증가이며, 전기 중 제3회 부터 제8회무보증사모전환사채의 신규 발행에 따른 증가임.

(주2) 전기 중 감소는 전환사채 전환에 따른 감소이며, 전기 감소는 제1회 무보증사모전환사채 및 제2회 무보증사모전환사채의 계약해지로 인한 중도 상환에 따른 감소임.

바. 당기말과 전기말 현재 공정가치 서열체계에서 수준 3으로 분류되는 공정가치측정치에 대해 다음의 가치평가기법과 투입변수를 사용하고 있습니다.

[당기말]

(단위: 천원)

구분	공정가치	수준	가치평가기법	투입변수
[기타포괄손익-공정가치측정금융자산]				
비상장주식	2,319,937	3	순자산가치 및 취득원가	순자산가치 및 취득원가
[당기손익인식금융부채]				
우선주파생부채	4,806,661	3	T-F 모형	주가변동성: 41.8% 무위험이자율: 3.7% 위험이자율: 17.0%~17.1%

[전기말]

(단위: 천원)

구분	공정가치	수준	가치평가기법	투입변수
[기타포괄손익-공정가치측정금융자산]				
비상장주식	30,305	3	순자산가치	순자산가치
[당기손익인식금융부채]				
우선주파생부채	1,656,732	3	T-F 모형	주가변동성/금리변동성

40. 재무제표 발행 승인일

연결회사의 재무제표는 2023년 3월 9일자 이사회에서 발행 승인되었으며, 2023년 3월 30일자 주주총회에서 최종 승인될 예정입니다.

외부감사 실시내용

「주식회사 등의 외부감사에 관한 법률」 제18조제3항의 규정에 의하여 외부감사 실시내용을 첨부합니다.

1. 감사대상업무

회 사 명	주식회사 청담글로벌과 그 종속기업			
감사대상 사업연도	2022년 01월 01일	부터	2022년 12월 31일	까지

2. 감사참여자 구분별 인원수 및 감사시간

(단위 : 명, 시간)

감사참여자 인원수 및 시간	품질관리 검토자 (심리실 등)		감사업무 담당 회계사						전산감사· 세무·가치평가 등 전문가		건설계약 등 수주산업 전문가		합계		
			담당이사 (업무수행이사)		등록 공인회계사		수습 공인회계사		당기	전기	당기	전기			
			당기	전기	당기	전기	당기	전기							
투입 인원수	1	1	1	1	2	3	-	-	1	2	-	-	5	7	
투입 시간	분·반기검토	4	-	176	-	180	-	-	-	-	-	-	360	-	
	감사	10	13	234	90	324	672	-	-	8	40	-	-	576	815
	합계	14	13	410	90	504	672	-	-	8	40	-	-	936	815

3. 주요 감사실시내용

구 분	내 역						
전반감사계획 (감사착수단계)	수행시기	2022.6.13-6.15			3	일	
	주요내용	회사 및 산업에 대한 전반적 이해를 바탕으로 감사절차의 범위와 시기 등을 결정					
현장감사 주요내용	수행시기		투입인원		주요 감사업무 수행내용		
			상주	비상주			
	2022.7.18-7.22	5 일	3 명	1 명	반기검토		
	2022.12.12-12.16	5 일	3 명	1 명	중간감사		
	2023.2.20-2.24	5 일	3 명	1 명	기말감사		
재고자산실사(입회)	실사(입회)시기	2022.12.30			1	일	
	실사(입회)장소	인천창고					
	실사(입회)대상	상품					
금융자산실사(입회)	실사(입회)시기	-			-	일	
	실사(입회)장소	-					
	실사(입회)대상	-					
	금융거래조회	○	채권채무조회		○	변호사조회	○

외부조회	기타조회	-		
지배기구와의 커뮤니케이션	커뮤니케이션 횟수	3	회	
	수행시기	2022.7.22, 2022.12.16, 2023.2.24		
외부전문가 활용	감사 활용 내용	-		
	수행시기	-	-	일

4. 감사(감사위원회)와의 커뮤니케이션

구분	일자	참석자	방식	주요 논의 내용
1	2022년 07월 22일	회사측: 감사, 대표이사, 부사장 감사인측: 업무수행이사, 담당공인회계사	서면회의	반기검토 주요사항 논의
2	2022년 12월 16일	회사측: 감사, 대표이사, 부사장 감사인측: 업무수행이사, 담당공인회계사	서면회의	중간감사에서의 유의적 발견사항, 유의적 내부통제 미비점 보고
3	2023년 02월 24일	회사측: 감사, 대표이사, 부사장 감사인측: 업무수행이사, 담당공인회계사	대면회의	감사에서의 유의적 발견사항, 유의적 내부통제 미비점, 감사인의 독립성, 감사 수정사항 등 감사종결보고

4. 재무제표

재무상태표

제 6 기	2022.12.31 현재
제 5 기	2021.12.31 현재
제 5 기초	2021.01.01 현재

(단위 : 원)

	제 6 기	제 5 기	제 5 기초
자산			
유동자산	67,462,098,340	32,010,983,591	21,057,769,284
현금및현금성자산	8,740,823,337	101,080,587	2,910,349,249
단기기타금융자	50,000,000		

	제 6 기	제 5 기	제 5 기초
산			
당기손익-공정 가치 측정 금융자산	17,924,366,246		
매출채권 및 기 타채권	37,413,507,167	30,135,646,056	15,274,108,730
단기대여금	570,540,000	0	
재고자산	2,650,036,535	861,271,337	2,371,182,196
기타유동자산	112,825,055	912,985,611	502,129,109
비유동자산	11,158,827,704	5,174,218,110	2,687,010,448
종속회사 및 관 계회사 투자	3,411,745,900	2,496,745,900	510,009,712
기타포괄손익- 공정가치 측정 금융 자산	2,319,937,206	30,304,687	
장기기타금융자 산	838,113,766	482,187,319	236,781,161
유형자산	3,705,894,212	1,659,764,089	1,902,792,419
무형자산	251,673,343	87,828,570	37,427,156
이연법인세자산	585,263,277	355,787,545	
기타비유동자산	46,200,000	61,600,000	
자산총계	78,620,926,044	37,185,201,701	23,744,779,732
부채			
유동부채	14,312,992,572	7,076,469,521	3,483,902,883
매입채무및기타 채무	9,077,800,589	4,240,518,143	2,433,155,075
단기차입금	2,500,000,000		500,000,000
유동성장기차입 금		96,000,000	96,000,000
유동성사채	2,000,000,000		
기타유동부채	36,026,730	28,948,250	18,740,700

	제 6 기	제 5 기	제 5 기초
계약부채	5,004,000	58,886,346	158,860,763
유동리스부채	523,416,033	153,389,799	166,168,080
총당부채		22,383,400	
당기법인세부채	170,745,220	2,476,343,583	110,978,265
비유동부채	2,167,659,034	3,860,000,000	15,689,062,343
장기차입금		860,000,000	956,000,000
사채	1,000,000,000	3,000,000,000	2,000,000,000
비유동리스부채	913,680,634	0	153,389,799
장기기타금융부채	210,000,000		
복구총당부채	43,978,400		
전환사채			8,088,641,799
전환권부채			4,466,438,999
장기매입채무 및 기타비유동채무			
이연법인세부채			24,591,746
부채총계	16,480,651,606	10,936,469,521	19,172,965,226
자본			
자본금	10,275,645,000	7,662,870,000	600,000,000
기타불입자본	37,668,195,395	9,299,307,599	447,372,837
기타자본구성요소	(48,831,837)	(55,727,077)	
이익잉여금	14,245,265,880	9,342,281,658	3,524,441,669
자본총계	62,140,274,438	26,248,732,180	4,571,814,506
자본과부채총계	78,620,926,044	37,185,201,701	23,744,779,732

포괄손익계산서

제 6 기 2022.01.01 부터 2022.12.31 까지

제 5 기 2021.01.01 부터 2021.12.31 까지

(단위 : 원)

	제 6 기	제 5 기
매출액	195,117,645,623	135,548,008,229
매출원가	181,939,510,586	121,957,224,210
매출총이익	13,178,135,037	13,590,784,019
판매비와관리비	8,772,461,417	4,225,926,411
영업이익	4,405,673,620	9,364,857,608
금융수익	302,959,280	11,631,151
금융비용	180,777,257	2,910,771,829
관계기업투자처분이익	154,448,950	
관계기업투자처분손실		(98,260,054)
영업외 수익	6,625,682,442	2,215,693,495
영업외 비용	(5,218,782,476)	(547,357,656)
법인세비용차감전순이익(손실)	6,089,204,559	8,035,792,715
법인세비용	1,186,220,337	2,217,952,726
당기순이익	4,902,984,222	5,817,839,989
기타포괄손익	6,895,240	(55,727,077)
기타포괄손익-공정가치측정금융자산평가손실	9,632,519	(71,444,971)
법인세효과	(2,737,279)	15,717,894
총포괄이익	4,909,879,462	5,762,112,912
주당이익		
기본 및희석주당이익 (단위 : 원)	266	385

자본변동표

제 6 기 2022.01.01 부터 2022.12.31 까지

제 5 기 2021.01.01 부터 2021.12.31 까지

(단위 : 원)

	자본				
	자본금	기타불입자본	기타자본구성요소	이익잉여금	자본 합계
2021.01.01 (기초자본)	600,000,000	447,372,837		3,524,441,669	4,571,814,506
당기순이익				5,817,839,989	5,817,839,989
유상증자					
주식선택권		596,497,116			596,497,116
전환사채의 전환	166,287,000	15,152,020,646			15,318,307,646
무상증자	6,896,583,000	(6,896,583,000)			
기타포괄손익-공정 가치측정 금융자산 평가손실			(55,727,077)		(55,727,077)
2021.12.31 (기말자본)	7,662,870,000	9,299,307,599	(55,727,077)	9,342,281,658	26,248,732,180
2022.01.01 (기초자본)	7,662,870,000	9,299,307,599	(55,727,077)	9,342,281,658	26,248,732,180
당기순이익				4,902,984,222	4,902,984,222
유상증자	2,612,775,000	27,772,390,680			30,385,165,680
주식선택권		596,497,116			596,497,116
전환사채의 전환					
무상증자					
기타포괄손익-공정 가치측정 금융자산 평가손실			6,895,240		6,895,240
2022.12.31 (기말자본)	10,275,645,000	37,668,195,395	(48,831,837)	14,245,265,880	62,140,274,438

현금흐름표

제 6 기 2022.01.01 부터 2022.12.31 까지

제 5 기 2021.01.01 부터 2021.12.31 까지

(단위 : 원)

	제 6 기	제 5 기
영업활동현금흐름	(315,438,059)	(456,803,213)
당기순이익(손실)	4,902,984,222	5,817,839,989
조정	5,763,737,758	6,456,554,286
영업관련 자산부채의 증감	(7,348,485,299)	(12,402,627,102)

	제 6 기	제 5 기
이자의수취	271,134,228	2,003,466
이자의지급	(180,777,257)	(113,325,047)
법인세납부	(3,724,031,711)	(217,248,805)
투자활동현금흐름	(22,979,424,517)	(2,520,077,435)
대여금의 증가	(570,540,000)	
당기손익-공정가치측정금융자산취득	(17,875,473,973)	
기타포괄손익-공정가치측정금융자산의 취득	(2,280,000,000)	
종속기업및관계기업투자취득	(915,000,000)	(2,186,745,900)
종속기업및관계회사투자처분	154,448,950	
유형자산의 취득	(839,256,691)	(31,912,982)
유형자산의 처분	85,604,965	
무형자산의 취득	(216,542,800)	(65,640,080)
무형자산의 처분	31,705,027	
장기기타금융자산의 증가	(660,767,801)	(333,372,979)
장기기타금융자산의 감소	106,397,806	97,594,506
재무활동현금흐름	31,933,306,057	167,611,986
단기차입금의 차입	7,500,000,000	
단기차입금의 상환	(5,000,000,000)	(500,000,000)
유동성장기차입금의 상환	(96,000,000)	(96,000,000)
장기차입금의 상환	(860,000,000)	
사채의 발행		964,000,000
전환사채의 전환		(34,219,934)
리스부채의 상환	(205,859,623)	(166,168,080)
장기기타금융부채의 증가	210,000,000	
유상증자	30,385,165,680	

	제 6 기	제 5 기
현금및현금성자산의증가(감소)	8,639,742,750	(2,809,268,662)
기초현금및현금성자산	101,080,587	2,910,349,249
외화표시 현금및현금성 자산의 환율변동효과	1,299,269	
기말현금및현금성자산	8,740,823,337	101,080,587

5. 재무제표 주석

제 6(당) 기 2022년 1월 1일부터 2022년 12월 31일까지

제 5(전) 기 2021년 1월 1일부터 2021년 12월 31일까지

주식회사 청담글로벌

1. 일반사항

주식회사 청담글로벌(이하 "당사")은 2017년 11월 14일에 설립되어, 화장품 및 생활용품 판매업을 주요 사업목적으로 영위하고 있으며, 본점 소재지는 인천광역시 연수구 인천타워대로 323, 비동 2401호(송도동, 송도센트로드)에 위치하고 있습니다. 한편, 당사는 2022년 5월 28일자로 코스닥시장에 상장하였습니다.

당기말 현재 당사의 보통주 자본금은 10,275,645천원(1주당 액면가액 500원)이며, 주주현황은 다음과 같습니다.

주주명	소유주식수(주)	지분율(%)	비고
최석주	8,093,485	39.4	대표이사
쉬메이싱	2,400,000	11.7	
구상모	1,200,000	5.8	사내이사
스마트위초기기업펀드1호	315,000	1.5	
아이비케이비엔더블유 기술금융 2018 사모투자합자회사	542,446	2.6	
우리사주조합	433,249	2.1	
증권금융(유통)	856,753	4.2	

주주명	소유주식수(주)	지분율(%)	비고
J.P.Morgan Securities PLC	298,312	1.5	
기타	6,412,045	31.2	
합 계	20,551,290	100.0	

2. 중요한 회계처리방침

다음은 재무제표의 작성에 적용된 주요한 회계정책입니다. 이러한 정책은 별도의 언급이 없다면, 표시된 회계기간에 계속적으로 적용됩니다.

(1) 재무제표 작성기준

당사는 한국채택국제회계기준을 적용하여 재무제표를 작성하고 있으며, 동 재무제표는 기업회계기준서 제1027호(별도재무제표)에 따른 별도재무제표로, 별도재무제표는 지배기업 또는 피투자자에 대하여 공동지배력이나 유의적인 영향력이 있는 투자자가 투자자산을 원가법 또는 기업회계기준서 제1109호(금융상품)에 따른 방법, 기업회계기준서 제1028호(관계기업과 공동기업에 대한 투자)에서 규정하는 지분법 중 어느 하나를 적용하여 표시한 재무제표입니다.

재무제표 작성에 적용된 중요한 회계정책은 아래 기술되어 있으며, 당기 재무제표의 작성에 적용된 중요한 회계정책은 아래에서 설명하는 기준서나 해석서의 도입과 관련된 영향을 제외하고는 전기 재무제표 작성시 채택한 회계정책과 동일합니다.

재무제표는 아래의 회계정책에서 설명한 바와 같이 매 보고기간 말에 재평가금액이나 공정가치로 측정하는 특정 비유동자산과 금융자산을 제외하고는 역사적 원가주의를 기준으로 작성되었습니다. 역사적원가는 일반적으로 자산을 취득하기 위하여 지급한 대가의 공정가치로 측정하고 있습니다.

공정가치는 가격이 직접 관측가능한지 아니면 가치평가기법을 사용하여 추정하는지의 여부에 관계없이 측정일에 시장참여자 사이의 정상거래에서 자산을 매도하면서 수취하거나 부채를 이전하면서 지급하게 될 가격입니다. 자산이나 부채의 공정가치를 추정함에 있어 당사는 시장참여자가 측정일에 자산이나 부채의 가격을 결정할 때 고려하는 자산이나 부채의 특성을 고려합니다. 기업회계기준서 제1102호(주식기준보상)의 적용범위에 포함되는 주식기준보상거래, 기업회계기준서 제1116호(리스)의 적용범위에 포함되는 리스거래, 기업회계기준서 제1002호(재고자산)의 순실현가능가치 및 기업회계기준서 제1036호(자산손상)의 사용가치와 같이 공정가치와 일부 유사하나 공정가치가 아닌 측정치를 제외하고는 측정 또는 공시목적상 공정가치는 상기에서 설명한 원칙에 따라 결정됩니다.

(2) 종속기업, 관계기업 및 공동기업

기업회계기준서 제1110호(연결재무제표)에 의한 지배회사인 당사는 별도재무제표에서 종속기업, 관계기업 및 공동기업에 대한 투자를 기준서 제1027호(별도재무제표)에 따라 원가법으로 처리하고 있습니다.

또한, 종속기업, 관계기업 및 공동기업 투자에 대한 객관적인 손상의 징후가 있는 경우 종속기업, 관계기업 및 공동기업 투자의 회수가능액과 장부금액과의 차이는 손상차손으로 인식됩니다.

(3) 회계정책과 공시의 변경

재무제표의 작성에 적용된 중요한 회계정책은 아래에서 설명하는 기준서나 해석서의 도입과 관련된 영향을 제외하고는 2021년 12월 31일로 종료하는 회계연도에 대한 연차재무제표 작성시 채택한 회계정책과 동일합니다.

가. 당기부터 새로 도입된 기준서 및 해석서와 그로 인한 회계정책 변경의 내용은 다음과 같습니다.

- 기업회계기준서 제1103호 ‘사업결합’ -개념체계에 대한 참조(개정)

동 개정사항은 기업회계기준서 제1103호 ‘사업결합’ 에서 종전의 개념체계(‘개념체계’ (2007)) 대신 ‘개념체계’ (2018)를 참조하도록 하는 내용을 포함하고 있습니다. 또한 동 개정사항은 기업회계기준서 제1037호 ‘충당부채, 우발부채, 우발자산’의 적용범위에 포함되는 충당부채나 우발부채의 경우 취득자는 취득일에 과거사건의 결과로 현재의무가 존재하는지를 판단하기 위해 기업회계기준서 제1037호를 적용한다는 요구사항을 추가합니다. 기업회계기준해석서 제2121호 ‘부담금’의 적용범위에 해당하는 부담금의 경우 취득자는 부담금을 납부할 부채를 생기게 하는 의무발생사건이 취득일까지 일어났는지를 판단하기 위해 기업회계기준해석서 제2121호를 적용합니다. 동 개정사항은 취득자는 사업결합에서 우발자산을 인식하지 않는다는 명시적인 문구를 추가합니다.

- 기업회계기준서 제1016호 ‘ 유형자산’ - 의도한 방식으로 사용하기 전에 생산된 재화의 매각금액과 관련 원가(개정)

동 개정사항은 유형자산을 경영진이 의도하는 방식으로 가동하는 데 필요한 장소와 상태에 이르게 하는 과정에서 생산된 재화의 매각금액을 유형자산의 원가에서 차감하는 것을 금지합니다. 따라서 그러한 매각금액과 관련 원가를 당기손익으로 인식하며, 해당 원가는 기업회계기준서 제1002호 ‘ 재고자산’ 에 따라 측정합니다.

생산된 재화가 기업의 통상적인 활동의 산출물이 아니어서 당기손익에 포함한 매각금액과 원가를 포괄손익계산서에 별도로 표시하지 않는다면 그러한 매각금액과 원가의 크기, 그리고 매각금액과 원가가 포함되어 있는 포괄손익계산서의 계정을 공시하여야 합니다.

동 개정사항은 이 개정내용을 처음 적용하는 재무제표에 표시된 가장 이른 기간의 개시일 이후에 경영진이 의도한 방식으로 가동할 수 있는 장소와 상태에 이른 유형자산에 대해서만 소급 적용합니다. 동 개정사항의 최초 적용 누적효과는 표시되는 가장 이른 기간의 시작일에 이익잉여금(또는 적절하다면 자본의 다른 구성요소)의 기초잔액을 조정하여 인식합니다.

- 기업회계기준서 제1037호 ‘ 총당부채, 우발부채, 우발자산’ - 손실부담계약-계약이행 원가(개정)

동 개정사항은 계약이행원가는 계약에 직접 관련되는 원가로 구성된다는 것을 명확히 합니다. 계약과 직접관련된 원가는 계약을 이행하기 위한 증분원가(예: 직접노무원가, 직접재료원가)와 계약을 이행하기 위한 직접 관련된 그 밖의 원가배분액(예: 계약의 이행에 사용된 유형자산의 감가상각비)으로 구성됩니다.

동 개정사항은 이 개정사항을 최초로 적용하는 회계연도의 개시일에 모든 의무의 이행이 완료되지 않은 계약에 적용합니다. 비교재무제표는 재작성 하지 않고, 그 대신 개정내용을 최초로 적용함에 따른 누적효과를 최초적용일의 기초이익잉여금 또는 적절한 경우 다른 자본요소로 인식합니다.

- 한국채택국제회계기준 2018-2020 연차개선

동 연차개선은 기업회계기준서 제1101호 ‘ 한국채택국제회계기준의 최초채택’ , 기업회계기준서 제1109호 ‘ 금융상품’ , 기업회계기준서 제1116호 ‘ 리스’ , 기업회계기준서 제1041호 ‘ 농림어업’ 에 대한 일부 개정사항을 포함하고 있습니다.

① 기업회계기준서 제1101호 ‘ 한국채택국제회계기준의 최초채택’

동 개정사항은 지배기업보다 늦게 최초채택기업이 되는 종속기업의 누적환산차이의 회계처리와 관련하여 추가적인 면제를 제공합니다. 기업회계기준서 제1101호 문단 D16(1)의 면제규정을 적용하는 종속기업은 지배기업의 한국채택국제회계기준 전환일에 기초하여 지배기업의 연결재무제표에 포함될 장부금액으로 모든 해외사업장의 누적환산차이를 측정하는 것을 선택할 수 있습니다. 다만 지배기업이 종속기업을 취득하는 사업결합의 효과와 연결절차에 따른 조정사항은 제외합니다. 관계기업이나 공동기업이 기업회계기준 제1101호 문단 D16(1)의 면제규정을 적용하는 경우에도 비슷한 선택을 할 수 있습니다.

② 기업회계기준서 제1109호 ‘ 금융상품’

동 개정사항은 금융부채의 제거 여부를 평가하기 위해 ‘ 10%’ 테스트를 적용할 때, 기업(차입자)과 대여자 간에 수취하거나 지급하는 수수료만을 포함하며, 여기에는 기업이나 대여자가 다른 당사자를 대신하여 지급하거나 수취하는 수수료를 포함한다는 점을 명확히 하고 있습니다. 동 개정사항은 최초 적용일 이후 발생한 변경 및 교환에 대하여 전진적으로 적용됩니다.

③ 기업회계기준서 제1116호 ‘ 리스’

동 개정사항은 기업회계기준서 제1116호 사례13에서 리스개량 변제액에 대한 내용을 삭제하였습니다.

④ 기업회계기준서 제1041호 ‘농림어업’

동 개정사항은 생물자산의 공정가치를 측정할 때 세금 관련 현금흐름을 제외하는 요구사항을 삭제하였습니다. 이는 기업회계기준서 제1041호의 공정가치측정이 내부적으로 일관된 현금흐름과 할인율을 사용하도록 하는 기업회계기준서 제1113호 ‘공정가치 측정’의 요구사항과 일관되도록 하며, 기업은 가장 적절한 공정가치 측정을 위해 세전 또는 세후 현금흐름 및 할인율을 사용할지 선택할 수 있습니다.

나. 제정·공표되었으나 아직 시행일이 도래하지 않아 적용하지 아니한 한국채택국제회계기준은 다음과 같습니다.

- 기업회계기준서 제1001호 ‘재무제표 표시’ - 유동부채와 비유동부채의 분류(개정)

동 개정사항은 재무상태표에서 유동부채와 비유동부채의 표시에만 영향을 미치며, 자산, 부채 및 손익의 금액이나 인식시점 또는 해당 항목들에 대한 공시정보에 영향을 미치지 않습니다.

동 개정사항은 유동부채와 비유동부채의 분류는 보고기간말에 존재하는 기업의 권리에 근거한다는 점을 명확히 하고 기업이 부채의 결제를 연기할 수 있는 권리를 행사할지 여부에 대한 기대와는 무관하다는 점을 강조합니다. 그리고 보고기간말에 차입약정을 준수하고 있다면 해당 권리가 존재한다고 설명하고 결제는 현금, 지분상품, 그 밖의 자산 또는 용역을 거래상대방에게 이전하는 것으로 그 정의를 명확히 합니다.

동 개정사항은 2023년 1월 1일 이후 최초로 시작하는 회계연도의 개시일 이후 소급적으로 적용되며 조기적용이 허용됩니다.

- 기업회계기준서 제1001호 ‘ 재무제표 표시’ 및 국제회계기준 실무서2 ‘ 중요성에 대한 판단’ (개정) - 회계정책 공시

동 개정사항은 회계정책의 공시에 대한 기업회계기준서 제1001호의 요구사항을 변경하며, ‘ 유의적인 회계정책’ 이라는 모든 용어를 ‘ 중요한 회계정책 정보’ 로 대체합니다. 회계정책 정보는 기업의 재무제표에 포함된 다른 정보와 함께 고려할 때 일반목적재무제표의 주요 이용자가 그 재무제표에 기초하여 내리는 결정에 영향을 줄 것으로 합리적으로 예상할 수 있다면 중요합니다.

기업회계기준서 제1001호 관련 문단도 중요하지 않는 거래, 그 밖의 사건 또는 상황과 관련되는 회계정책 정보는 중요하지 않으며 공시될 필요가 없다는 점을 명확히 하기 위해 개정합니다. 회계정책 정보는 금액이 중요하지 않을지라도 관련되는 거래, 그 밖의 사건 또는 상황의 성격 때문에 중요할 수 있습니다. 그러나 중요한 거래, 그 밖의 사건 또는 상황과 관련되는 모든 회계정책 정보가 그 자체로 중요한 것은 아닙니다.

또한, 국제회계기준 실무서2에서 기술한 ‘ 중요성 과정의 4단계’ 의 적용을 설명하고 적용하기 위한 지침과 사례가 개발되었습니다.

동 개정사항은 2023년 1월 1일 이후 최초로 시작되는 회계연도부터 전진적으로 적용되며, 조기적용이 허용됩니다. 국제회계기준 실무서2에 대한 개정사항은 시행일이나 경과규정을 포함하지 않습니다.

- 기업회계기준서 제1001호 ‘ 재무제표 표시’ (개정) - 행사가격 조정 조건이 있는 금융부채의 평가손익 공시

동 개정사항은 발행자의 주가 변동에 따라 행사가격이 조정되는 조건이 있는 금융상품의 전부나 일부가 기업회계기준서 제1032호 ‘ 금융상품: 표시’ 문단 11의 금융부채 정의 중 (2)에 따라 금융부채로 분류되는 경우에는 그 전환권이나 신주인수권(또는 이를 포함하는 금융부채)에 대하여 보고기간에 발생한 평가손익(당기손익에 포함된 경우로 한정함) 등을 공시하도록 합니다.

동 개정사항은 2023년 1월 1일 이후 최초로 시작되는 회계연도부터 적용하되 조기적용이 허용됩니다.

- 기업회계기준서 제1008호 ‘ 회계정책, 회계추정치 변경과 오류’ (개정) - 회계추정치의 정의

동 개정사항은 회계추정의 변경에 대한 정의를 회계추정치의 정의로 대체합니다. 새로운 정의에 따르면 회계추정치는 “ 측정불확실성의 영향을 받는 재무제표상 화폐금액” 입니다.

회계추정의 변경에 대한 정의는 삭제되었으나, 기준서에 다음을 명확히 함으로써 회계추정의 변경에 대한 개념은 유지되었습니다.

- 회계추정치 변경은 새로운 정보나 새로운 상황의 전개에서 비롯될 수 있으며 오류수정으로 보지 않음

- 회계추정치를 개발하기 위해 사용한 투입변수나 측정기법의 변경에 따른 영향은 전기오류수정에서 비롯되지 않는 한 회계추정치 변경임

동 개정사항은 2023년 1월 1일 이후 최초로 시작되는 회계연도부터 적용하되 조기적용이 허용됩니다 이 개정내용을 처음 적용하는 회계연도 시작일 이후에 발생하는 회계추정치 변경과 회계정책 변경에 적용합니다.

- 기업회계기준서 제1012호 ‘ 법인세’ - 단일 거래에서 생기는 자산과 부채에 관련되는 이연법인세

동 개정사항은 최초인식 예외규정의 적용범위를 축소합니다. 동 개정사항에 따르면 동일한 금액으로 가산할 일시적차이와 차감할 일시적차이를 생기게 하는 거래에는 최초인식 예외규정을 적용하지 않습니다.

적용가능한 세법에 따라 사업결합이 아니고 회계이익과 과세소득에 영향을 미치지 않는 거래에서 자산이나 부채를 최초로 인식할 때 같은 금액의 가산할 일시적차이와 차감할 일시적차이가 생길 수 있습니다. 예를 들어 이러한 상황은 리스개시일에 기업회계기준서 제 1116호 ‘ 리스’ 를 적용하여 리스부채와 이에 대응하는 사용권자산을 인식할 때 발생할 수 있습니다.

기업회계기준서 제1012호의 개정에 따라 관련된 이연법인세자산과 이연법인세부채를 인식해야 하며, 이연법인세자산의 인식은 기업회계기준서 제1012호의 회수가능성 요건을 따르게 됩니다.

개정사항은 표시되는 가장 이른 비교기간의 시작일 이후에 발생한 거래에 대하여 적용합니다. 또한 비교표시되는 가장 이른 기간의 시작일에 다음 항목을 인식합니다.

- 다음과 관련되는 모든 차감할 일시적차이와 가산할 일시적차이에 대하여 이연법인세자산(차감할 일시적차이가 사용될 수 있는 과세소득의 발생가능성이 높은 경우에 한정됨)과 이연법인세부채
- 사용권자산 그리고 리스부채
- 사후처리 및 복구 관련 부채, 그리고 이 부채에 대응하여 관련 자산원가의 일부로 인식한 금액

개정내용의 최초 적용에 따른 누적효과를 비교 표시되는 가장 이른 기간 시작일에 이익잉여금(또는 적절하다면 자본의 다른 항목) 기초잔액을 조정하여 인식합니다.

동 개정사항은 2023년 1월 1일 이후 최초로 시작되는 회계연도부터 적용되며 조기적용이 허용됩니다.

당사는 상기에 열거된 제·개정사항이 재무제표에 미치는 영향이 중요하지 않을 것으로 판단하고 있습니다.

(4) 외화환산

가. 기능통화와 표시통화

당사는 재무제표에 포함되는 항목들을 당사의 영업활동이 이루어지는 주된 경제환경에서의 통화("기능통화")를 이용하여 측정하고 있습니다. 당사의 기능통화는 대한민국 원화(KRW)이며 재무제표는 대한민국 원화(KRW)로 표시되어 있습니다.

나. 외화거래와 보고기간종료일의 외화환산

외화거래는 거래일의 환율 또는 재측정되는 항목인 경우 평가일의 환율을 적용한 기능통화로 인식되고, 외화거래의 결제나 화폐성 외화 자산·부채의 환산에서 발생하는 외환차이는 당기손익으로 인식됩니다. 비화폐성 금융자산·부채로부터 발생하는 외환차이는 공정가치 변동손익의 일부로 보아 당기손익인식지분상품으로부터 발생하는 외환차이는 당기손익으로, 매도가능지분상품의 외환차이는 기타포괄손익에 포함하여 인식됩니다.

(5) 현금및현금성자산

현금및현금성자산은 보유중인 현금, 요구불예금 및 취득일 현재 확정된 금액의 현금으로 전환이 용이하고, 가치변동의 위험이 경미한 매우 유동적인 단기 투자자산으로 구성되어 있습니다.

(6) 금융상품

금융자산 및 금융부채는 당사가 계약의 당사자가 되는 때에 당사의 재무상태표에 인식하고 있습니다. 금융자산 및 금융부채는 유의적인 금융요소를 포함하지 않는 매출채권을 제외하고는 최초 인식시 공정가치로 측정하고 있습니다. 금융자산의 취득이나 금융부채의 발행과 직접 관련되는 거래원가는 최초 인식시 금융자산 또는 금융부채의 공정가치에 차감하거나 가산하고 있습니다. 다만, 당기손익-공정가치측정금융자산의 취득이나 당기손익-공정가치측정금융부채의 발행과 직접 관련되는 거래원가는 발생 즉시 당기손익으로 인식하고 있습니다.

(7) 금융자산

금융자산의 정형화된 매입 또는 매도는 모두 매매일에 인식하거나 제거하고 있습니다. 금융자산의 정형화된 매입 또는 매도는 관련 시장의 규정이나 관행에 의하여 일반적으로 설정된 기간 내에 금융상품을 인도하는 계약조건에 따라 금융자산을 매입하거나 매도하는 계약입니다. 모든 인식된 금융자산은 후속적으로 금융자산의 분류에 따라 상각후원가나 공정가치로 측정합니다.

가. 금융자산의 분류

다음의 조건을 충족하는 채무상품은 후속적으로 상각후원가로 측정합니다.

- 계약상 현금흐름을 수취하기 위하여 보유하는 것이 목적인 사업모형 하에서 금융자산을 보유한다.
- 금융자산의 계약조건에 따라 특정일에 원금과 원금잔액에 대한 이자 지급만으로 구성되어 있는 현금흐름이 발생한다.

다음의 조건을 충족하는 채무상품은 후속적으로 기타포괄손익-공정가치로 측정합니다.

- 계약상 현금흐름의 수취와 금융자산의 매도 둘 다를 통해 목적을 이루는 사업모형 하에서 금융자산을 보유한다.
- 금융자산의 계약조건에 따라 특정일에 원금과 원금잔액에 대한 이자 지급만으로 구성되어 있는 현금흐름이 발생한다.

상기 이외의 모든 금융자산은 후속적으로 당기손익-공정가치로 측정합니다.

상기에 기술한 내용에도 불구하고 당사는 금융자산의 최초 인식시점에 다음과 같은 취소 불가능한 선택 또는 지정을 할 수 있습니다.

- 특정 요건을 충족하는 경우, 지분상품의 후속적인 공정가치 변동을 기타포괄손익으로 표시하는 선택을 할 수 있습니다.
- 당기손익-공정가치측정항목으로 지정한다면 회계불일치를 제거하거나 유의적으로 줄이는 경우, 상각후원가측정금융자산이나 기타포괄손익-공정가치측정금융자산의 요건을 충족하는 채무상품을 당기손익-공정가치측정항목으로 지정할 수 있습니다.

① 상각후원가 및 유효이자율법

유효이자율법은 채무상품의 상각후원가를 계산하고 관련 기간에 걸쳐 이자수익을 배분하는 방법입니다. 취득시 신용이 손상되어 있는 금융자산의 경우를 제외하고는 유효이자율은 금융자산의 기대존속기간이나 (적절하다면) 그보다 짧은 기간에 걸쳐, 지급하거나 수취하는 수수료와 포인트(유효이자율의 주요 구성요소임), 거래원가 및 기타 할증액 또는 할인액을 포함하되 기대신용손실은 고려하지 않고 예상되는 미래현금수취액의 현재가치를 최초 인식시 총장부금액과 정확히 일치시키는 이자율입니다. 취득시 신용이 손상되어 있는 금융자산의 경우 신용조정 유효이자율은 기대신용손실을 고려한 기대현금흐름의 현재가치를 최초 인식시점의 상각후원가로 할인하여 계산합니다.

금융자산의 상각후원가는 최초 인식시점에 측정된 금액에서 상환된 원금을 차감하고, 최초 인식금액과 만기금액의 차액에 유효이자율법을 적용하여 계산한 상각누계액을 가감한 금액에 손실충당금을 조정된 금액입니다. 금융자산의 총장부금액은 손실충당금을 조정하기 전 금융자산의 상각후원가입니다.

이자수익은 상각후원가와 기타포괄손익-공정가치로 후속측정하는 채무상품에 대해 유효이자율법을 적용하여 인식합니다. 취득시 신용이 손상되어 있는 금융자산을 제외한 금융자산의 경우 이자수익은 금융자산의 총장부금액에 유효이자율을 적용하여 계산합니다(후속적으로 신용이 손상된 금융자산은 제외). 후속적으로 신용이 손상된 금융자산의 경우 이자수익은 금융자산의 상각후원가에 유효이자율을 적용하여 인식합니다. 만약, 후속 보고기간에 신용이 손상된 금융상품의 신용위험이 개선되어 금융자산이 더 이상 손상되지 않는 경우 이자수익은 금융자산의 총장부금액에 유효이자율을 적용하여 인식합니다.

② 기타포괄손익-공정가치측정항목으로 분류되는 채무상품

최초 인식시점에 채무상품은 공정가치에 거래원가를 가산하여 측정합니다. 후속적으로 외화환산손익, 손상차손(환입) 및 유효이자율법에 따른 이자수익의 결과에 따른 채무상품의 장부금액 변동은 당기손익으로 인식합니다. 당기손익으로 인식되는 금액은 채무상품이 상각후원가로 측정되었더라면 당기손익으로 인식되었을 금액과 동일합니다. 이를 제외한 채무상품의 모든 장부금액의 변동은 기타포괄손익으로 인식하며 평가손익누계액으로 누적됩니다. 채무상품이 제거될 때 기타포괄손익으로 인식되었던 누적손익은 당기손익으로 재분류됩니다.

③ 기타포괄손익-공정가치측정항목으로 지정된 지분상품

당사는 최초 인식시점에 지분상품에 대한 투자를 기타포괄손익-공정가치 항목으로 지정하는 취소 불가능한 선택(상품별)을 할 수 있습니다. 만일, 지분상품이 단기매매항목이거나 사업결합에서 취득자가 인식하는 조건부 대가인 경우에는 기타포괄손익-공정가치측정항목으로의 지정은 허용되지 않습니다.

기타포괄손익-공정가치항목에 해당하는 지분상품에 대한 투자는 최초 인식시 공정가치에 거래원가를 가산하여 인식합니다. 후속적으로 공정가치로 측정하며 공정가치의 변동에서 발생한 손익을 기타포괄손익으로 인식하며 평가손익누계액으로 누적됩니다. 지분상품이 처분되는 시점에 누적손익은 당기손익으로 재분류되지 않으며 이익잉여금으로 대체됩니다.

당사는 최초 인식시점에 단기매매항목이 아닌 모든 지분상품투자에 대하여 기타포괄손익-공정가치 항목으로 지정하였습니다.

다음의 경우 금융자산은 단기매매항목에 해당합니다.

- 주로 단기간에 매각할 목적으로 취득하는 경우
- 최초 인식시점에 공동으로 관리하는 특정 금융상품 포트폴리오의 일부로 운용 형태가 단기적 이익 획득 목적이라는 증거가 있는 경우
- 파생상품 (금융보증계약인 파생상품이나 위험회피항목으로 지정되고 효과적인 파생상품은 제외)

④ 당기손익-공정가치측정금융자산

상각후원가나 기타포괄손익-공정가치측정 요건을 충족하지 않는 금융자산은 당기손익-공정가치로 측정합니다.

- 단기매매항목이 아니고 사업결합에서의 조건부 대가가 아닌 지분상품에 대해 최초 인식시점에 기타포괄손익-공정가치항목으로 지정하지 않은 경우 동 지분상품은 당기손익-공정가치측정항목으로 분류합니다.
- 상각후원가측정항목의 요건이나 기타포괄손익-공정가치측정항목의 요건을 충족하지 못하는 채무상품은 당기손익-공정가치측정항목으로 분류합니다. 또한 당기손익-공정가치측정항목으로의 지정이 서로 다른 기준에 따라 자산이나 부채를 측정하거나 그에 따른 손익을 인식하는 경우에 측정 또는 인식상 발생하는 불일치('회계 불일치')를 제거하거나 유의적으로 감소시킨다면 상각후원가측정항목의 요건이나 기타포괄손익-공정가치측정항목의 요건을 충족하는 채무상품을 최초 인식시점에 당기손익-공정가치측정항목으로 지정할 수 있습니다.

당기손익-공정가치측정금융자산은 매 보고기간말 공정가치로 측정하며, 위험회피관계로 지정된 부분을 제외한공정가치 변동에 따른 손익을 당기손익으로 인식합니다.

나. 금융자산의 손상

당사는 상각후원가나 기타포괄손익-공정가치로 측정하는 채무상품에 대한 투자, 리스채권, 매출채권 및 계약자산과 금융보증계약에 대한 기대신용손실을 손실충당금으로 인식합니다. 기대신용손실의 금액은 매 보고기간에 금융상품의 최초 인식 이후 신용위험의 변동을 반영하여 갱신됩니다.

당사는 매출채권, 계약자산 및 리스채권에 대해 전체기간 기대신용손실을 인식합니다. 이러한 금융자산에 대한 기대신용손실은 당사의 과거 신용손실 경험에 기초한 총당금 설정률표를 사용하여 추정하며, 차입자 특유의 요소와 일반적인 경제 상황 및 적절하다면 화폐의 시간가치를 포함한 현재와 미래 예측 방향에 대한 평가를 통해 조정됩니다. 이를 제외한 금융자산에 대해서는 최초 인식 후 신용위험이 유의적으로 증가한 경우 전체기간 기대신용손실을 인식합니다. 그러나 최초 인식 후 금융자산의 신용위험이 유의적으로 증가하지 않은 경우 당사는 금융상품의 기대신용손실을 12개월 기대신용손실에 해당하는 금액으로 측정합니다.

전체기간 기대신용손실은 금융상품의 기대존속기간에 발생할 수 있는 모든 채무불이행 사건에 따른 기대신용손실을 의미합니다. 반대로 12개월 기대신용손실은 보고기간말 후 12개월 내에 발생 가능한 금융상품의 채무불이행 사건으로 인해 기대되는 전체기간 기대신용손실의 일부를 의미합니다.

① 신용위험의 유의적 증가

최초 인식 후에 금융상품의 신용위험이 유의적으로 증가하였는지를 평가할 때 보고기간말의 금융상품에 대한 채무불이행 발생위험을 최초 인식일의 채무불이행 발생위험과 비교합니다. 이러한 평가를 하기 위해 과도한 원가나 노력 없이 이용할 수 있는 과거 경험 및 미래전망 정보를 포함하여 합리적이고 뒷받침될 수 있는 양적·질적 정보를 모두 고려합니다. 당사가 이용하는 미래전망 정보에는 경제전문가 보고서와 재무분석가, 정부기관, 관련 싱크탱크 및 유사기관 등에서 얻은 당사의 차입자가 영위하는 산업의 미래전망뿐 만 아니라 당사의 핵심영업과 관련된 현재 및 미래 경제정보에 대한 다양한 외부자료를 고려하는 것이 포함됩니다.

특히 최초 인식 후에 신용위험이 유의적으로 증가하였는지를 평가할 때 다음의 사항을 고려하고 있습니다.

- 금융상품의 (이용할 수 있는 경우) 외부 또는 내부 신용등급의 실제 또는 예상되는 유의적인 악화
- 특정 금융상품의 신용위험에 대한 외부 시장지표의 유의적인 악화. 예를 들어 신용스프레드, 차입자에 대한 신용부도스왑가격의 유의적인 증가 또는 금융자산의 공정가치가 상각후원가에 미달하는 기간이나 정도
- 차입자의 영업성과의 실제 또는 예상되는 유의적인 악화
- 현재에 존재하거나 미래에 예측되는 사업적, 재무적, 경제적 상황의 불리한 변동으로서 차입자가 채무를 지급할 수 있는 능력에 유의적인 하락을 일으킬 것으로 예상되는 변동
- 같은 차입자의 그 밖의 금융상품에 대한 신용위험의 유의적인 증가
- 차입자의 규제상·경제적·기술적 환경의 실제 또는 예상되는 유의적인 불리한 변동으로서 채무를 지급할 수 있는 차입자의 능력에 유의적인 하락을 일으키는 변동

이러한 평가 결과와 상관 없이 계약상 지급이 30일을 초과하여 연체되는 경우에는 이를 반증하는 합리적이고 뒷받침될 수 있는 정보가 없다면 금융상품의 신용위험이 최초 인식 이후 유의적으로 증가하였다고 간주합니다. 당사는 신용위험이 유의적으로 증가하였는지를 판단하기 위해 사용되는 요건의 효과성을 정기적으로 검토하고 있으며, 그러한 요건이 연체가 되기 전에 신용위험이 유의적으로 증가하였는지를 판단할 수 있다는 확신을 갖는데 적절하도록 그러한 요건을 수정하고 있습니다.

② 신용이 손상된 금융자산

금융자산의 추정미래현금흐름에 악영향을 미치는 하나 이상의 사건이 생긴 경우에 해당 금융자산의 신용은 손상된 것입니다. 금융자산의 신용이 손상된 증거는 다음의 사건에 대한 관측 가능한 정보를 포함하고 있습니다.

- 발행자나 차입자의 유의적인 재무적 어려움
- 채무불이행이나 연체 같은 계약위반
- 차입자의 재무적 어려움에 관련된 경제적 또는 계약상 이유로 인한 차입조건의 불가피한 완화
- 차입자의 파산 가능성이 높아지거나 그 밖의 재무구조조정 가능성이 높아짐
- 재무적 어려움으로 해당 금융자산에 대한 활성시장의 소멸

③ 기대신용손실의 측정 및 인식

기대신용손실의 측정은 채무불이행 발생확률, 채무불이행시 손실률(즉 채무불이행이 발생했을 때 손실의 크기) 및 채무불이행에 대한 노출액에 따라 결정됩니다. 채무불이행 발생확률 및 채무불이행시 손실률은 상기에서 기술한 바와 같이 과거정보에 기초하며 미래전망 정보에 의해 조정됩니다. 금융자산의 채무불이행에 대한 노출액은 보고기간 말 그 자산의 총장부금액을 나타내며, 금융보증계약의 경우 보고기간 말의 사용금액에 과거 추세와 채무자의 특정 미래 재무적 필요성에 대한 연결실체의 이해 및 기타 관련된 미래전망 정보에 기초한 채무불이행 시점까지 미래에 사용될 것으로 예상되는 금액을 포함하고 있습니다.

금융자산의 경우 기대신용손실은 계약에 따라 지급받기로 한 모든 계약상 현금흐름과 수취할 것으로 예상되는 모든 현금흐름의 차이를 최초 유효이자율로 할인한 금액입니다. 리스채권의 경우 기대신용손실을 산정하기 위한 현금흐름은 기업회계기준서 제1116호(리스)에 따라 리스채권을 측정할 때 사용한 현금흐름과 일관됩니다.

전기에 전체기간 기대신용손실에 해당하는 금액으로 금융상품에 대한 손실충당금을 측정하였으나 당기에 더는 전체기간 기대신용손실의 요건에 해당하지 않는다고 판단하는 경우에는 당기말에 12개월 기대신용손실에 해당하는 금액으로 손실충당금을 측정합니다(간편법 적용 대상 금융자산 제외).

모든 금융자산에 대한 손상 관련 손익은 당기손익으로 인식하며 손실충당금 계정을 통해 해당 자산의 장부금액을 조정합니다. 다만, 기타포괄손익-공정가치로 측정하는 채무상품에 대한 투자의 경우에는 기타포괄손익으로 인식하여 손익누계액에 누적되며 재무상태표에서 금융자산의 장부금액을 줄이지 아니합니다.

다. 금융자산의 제거

금융자산의 현금흐름에 대한 계약상 권리가 소멸하거나, 금융자산을 양도하고 금융자산의 소유에 따른 위험과 보상의 대부분을 다른 기업에게 이전할 때에만 금융자산을 제거하고 있습니다. 만약 금융자산의 소유에 따른 위험과 보상의 대부분을 이전하지도 않고 보유하지도 않으며, 양도한 금융자산을 계속하여 통제하고 있다면, 당사는 당해 금융자산에 대하여 지속적으로 관여하는 정도까지 계속하여 인식하고 있습니다. 만약 양도한 금융자산의 소유에 따른 위험과 보상의 대부분을 보유하고 있다면, 당사는 당해 금융자산을 계속 인식하고 수취한 대가는 담보 차입으로 인식하고 있습니다.

상각후원가로 측정하는 금융자산을 제거하는 경우, 당해 자산의 장부금액과 수취하거나 수취할 대가의 합계의 차이를 당기손익으로 인식합니다. 기타포괄손익-공정가치로 측정하는 채무상품에 대한 투자를 제거하는 경우 이전에 인식한 손익누계액을 당기손익으로 재분류합니다. 반면에 최초 인식시점에 기타포괄손익-공정가치항목으로 지정한 지분상품에 대한 투자는 이전에 인식한 손익누계액을 당기손익으로 재분류하지 않으나 이익잉여금으로 대체합니다.

(8) 금융부채와 지분상품

가. 금융부채·자본 분류

채무상품과 지분상품은 계약의 실질 및 금융부채와 지분상품의 정의에 따라 금융부채 또는 자본으로 분류하고 있습니다.

나. 지분상품

지분상품은 기업의 자산에서 모든 부채를 차감한 후의 잔여지분을 나타내는 모든 계약입니다. 당사가 발행한 지분상품은 발행금액에서 직접발행원가를 차감한 순액으로 인식하고 있습니다.

자기지분상품을 재취득하는 경우, 이러한 지분상품은 자본에서 직접 차감하고 있습니다. 자기지분상품을 매입 또는 매도하거나 발행 또는 소각하는 경우의 손익은 당기손익으로 인식하지 않습니다.

다. 금융부채

모든 금융부채는 후속적으로 유효이자율법을 사용하여 상각후원가로 측정하거나 당기손익-공정가치로 측정합니다. 그러나, 금융자산의 양도가 제거요건을 충족하지 못하거나 지속적 관여 접근법이 적용되는 경우에 발생하는 금융부채와 발행한 금융보증계약은 아래에 기술하고 있는 특정한 회계정책에 따라 측정됩니다.

① 당기손익-공정가치측정금융부채

금융부채는 사업결합에서 취득자의 조건부대가이거나 단기매매항목이거나 최초 인식시 당기손익인식항목으로 지정할 경우 당기손익-공정가치측정금융부채로 분류하고 있습니다. 다음의 경우 금융부채는 단기매매항목에 해당합니다.

- 주로 단기간에 재매입할 목적으로 부담하는 경우
- 최초 인식시점에 공동으로 관리하는 특정 금융상품 포트폴리오의 일부로 운용 형태가 단기적 이익 획득 목적이라는 증거가 있는 경우
- 파생상품 (금융보증계약인 파생상품이나 위험회피항목으로 지정되고 효과적인 파생상품은 제외)

다음의 경우 단기매매항목이 아니거나 또는 사업결합의 일부로 취득자가 지급하는 조건부대가가 아닌 금융부채는 최초 인식시점에 당기손익인식항목으로 지정할 수 있습니다.

- 당기손익인식항목으로 지정함으로써, 지정하지 않았더라면 발생할 수 있는 측정이나 인식상의 불일치를 제거하거나 상당히 감소시킬 수 있는 경우
- 금융부채가 연결실체의 문서화된 위험관리나 투자전략에 따라 금융상품집합(금융자산, 금융부채 또는 금융자산과 금융부채의 조합으로 구성된 집합)의 일부를 구성하고, 공정가치 기준으로 관리하고 그 성과를 평가하며, 그 정보를 내부적으로 제공하는 경우
- 금융부채가 하나 이상의 내재파생상품을 포함하는 계약의 일부를 구성하고 기업회계기준서 제1109호에 따라 합성계약 전체(자산 또는 부채)를 당기손익인식항목으로 지정할 수 있는 경우

② 상각후원가측정금융부채

금융부채는 사업결합에서 취득자의 조건부대가이거나 단기매매항목이거나 최초 인식시 당기손익인식항목으로 지정할 경우에 해당하지 않는 경우 후속적으로 유효이자율법을 사용하여 상각후원가로 측정됩니다.

유효이자율법은 금융부채의 상각후원가를 계산하고 관련 기간에 걸쳐 이자비용을 배분하는 방법입니다. 유효이자율은 금융부채의 기대존속기간이나 (적절하다면) 더 짧은 기간에 지급하거나 수취하는 수수료와 포인트(유효이자율의 주요 구성요소임), 거래원가 및 기타 할증액 또는 할인액을 포함하여 예상되는 미래현금지급액의 현재가치를 금융부채의 상각후원가와 정확히 일치시키는 이자율입니다.

라. 금융보증부채

금융보증계약은 채무상품의 최초 계약조건이나 변경된 계약조건에 따라 지급기일에 특정 채무자가 지급하지 못하여 보유자가 입은 손실을 보상하기 위해 발행자가 특정금액을 지급하여야 하는 계약입니다.

금융보증부채는 공정가치로 최초 측정하며, 당기손익인식항목으로 지정되거나 자산의 양도로 인해 발생한 것이 아니라면 다음 중 큰 금액으로 후속측정하여야 합니다.

- 기업회계기준서 제1109호에 따라 산정한 손실충당금
- 최초 인식금액에서 기업회계기준서 제1115호에 따라 인식한 이익누계액을 차감한 금액

마. 금융부채의 제거

당사는 당사의 의무가 이행, 취소 또는 만료된 경우에만 금융부채를 제거합니다. 제거되는 금융부채의 장부금액과 지급하거나 지급할 대가의 차이는 당기손익으로 인식하고 있습니다.

(9) 매출채권

매출채권은 정상적인 영업과정에서 판매된 재고자산 및 제공된 용역과 관련하여 고객으로부터 수취할 금액입니다. 매출채권의 회수가 1년 이내에 예상되는 경우 유동자산으로 분류하고, 그렇지 않은 경우 비유동자산으로 분류합니다. 매출채권은 최초에 공정가치로 인식하며, 유효이자율을 적용한 상각후원가에서 대손충당금을 차감하여 측정하고 있습니다.

(10) 재고자산

재고자산은 원가와 순실현가능가치 중 작은 금액으로 표시하고 있습니다. 상품원가는 미착품을 제외하고는 선입선출법에 따라 결정하고 있습니다. 순실현가능가치는 정상적인 영업과정에서의 추정 판매가격에서 적용 가능한 변동 판매비용을 차감한 금액입니다.

연결회사는 주기적으로 재고자산평가총당금의 중요한 변동을 발생시킬 가능성이 있는 미래의 상품 수요 등을 검토하여 과잉, 진부화 및 시장가치의 하락 등이 발생한 경우 재고자산평가총당금을 계상하고 있습니다. 연결회사는 재고자산평가손실을 매출원가로 처리하고 있습니다.

(11) 유형자산

유형자산은 역사적 원가에서 감가상각누계액과 손상차손누계액을 차감하여 표시하고 있습니다. 역사적 원가는 자산의 취득에 직접적으로 관련된 지출을 포함합니다. 후속원가는 자산으로부터 발생하는 미래의 경제적 효익이 당사에 유입될 가능성이 높으며 그 원가를 신뢰성 있게 측정할 수 있는 경우에 한하여 자산의 장부금액에 포함하거나 별도의 자산으로 인식하고 있습니다. 대체된 부분의 장부금액은 제거하고 있으며 그 외의 모든 수선 및 유지비는 발생한 기간의 비용으로 인식하고 있습니다.

당사의 유형자산은 취득원가에서 당사가 추정한 추정내용연수에 따라 정액법에 의하여 상각됩니다.

구 분	추정내용연수
건물	40년
시설장치	5년
기계장치	5년
비품	5년

당사는 매 회계연도 말에 유형자산의 감가상각방법, 잔존가치와 경제적 내용연수를 검토하고 필요한 경우 조정을 하고 있습니다. 자산의 장부금액이 추정 회수가능액을 초과하는 경우 자산의 장부금액을 회수가능액으로 즉시 감소시키고 있습니다. 자산의 처분 손익은 처분대가와 자산의 장부금액의 차이로 결정되며, 손익계산서의 기타수익, 또는 기타비용으로 표시하고 있습니다.

(12) 무형자산

무형자산은 최초 인식할 때 원가로 측정하며, 최초 인식 후에 원가에서 상각누계액과 손상차손누계액을 차감한 금액을 장부금액으로 인식하고 있습니다.

무형자산은 사용 가능한 시점부터 잔존가치를 영('0')으로 하여 아래의 내용연수 동안 정액법으로 상각하고 있습니다. 다만, 일부 무형자산에 대해서는 이를 이용할 수 있을 것으로 기대되는 기간이 예측가능하지 않아 당해 무형자산의 내용연수가 비한정인 것으로 평가하고 상각하지 아니하고 있습니다.

구 분	추정내용연수
소프트웨어	5년
산업재산권	5년

내용연수가 유한한 무형자산의 상각기간과 상각방법은 매 보고기간말에 재검토하고 내용연수가 비한정인 무형자산에 대해서는 그 자산의 내용연수가 비한정이라는 평가가 계속하여 정당한 지를 매 보고기간말에 재검토하며, 이를 변경하는 것이 적절하다고 판단되는 경우 회계추정의 변경으로 처리하고 있습니다.

① 연구 및 개발

연구 또는 내부프로젝트의 연구단계에 대한 지출은 발생시점에 비용으로 인식하고 있습니다. 개발단계의 지출은 자산을 완성할 수 있는 기술적 실현가능성, 자산을 완성하여 사용하거나 판매하려는 기업의 의도와 능력 및 필요한 자원의 입수가능성, 무형자산의 미래 경제적 효익을 모두 제시할 수 있고, 관련 지출을 신뢰성 있게 측정할 수 있는 경우에 무형자산으로 인식하고 있으며, 기타 개발관련 지출은 발생시점에 비용으로 인식하고 있습니다.

② 후속지출

후속지출은 관련되는 특정자산에 속하는 미래의 경제적 효익이 증가하는 경우에 한하여 자본화하며, 내부적으로 창출한 영업권 및 상표명 등을 포함한 다른 지출은 발생 즉시 비용화하고 있습니다.

(13) 비금융자산의 손상

영업권이나 비한정내용연수를 가진 무형자산은 상각하지 않고 매년 손상검사를 실시하고 있습니다. 상각하는 자산의 경우 매 보고기간말에 장부금액이 회수가능하지 않을 수도 있음을 나타내는 환경의 변화나 사건이 있을 때마다 손상검사를 수행하고 있습니다. 손상차손은 회수가능액을 초과하는 장부금액만큼 인식하고 있습니다. 회수가능액은 순공정가치와 사용가치 중 큰 금액으로 결정하고 있습니다. 손상을 측정하기 위한 목적으로 자산은 별도로 식별 가능한 현금흐름을 창출하는 가장 하위 수준의 집단(현금창출단위)으로 그룹화하고 있습니다. 손상차손을 인식한 경우, 영업권 이외의 비금융자산은 매 보고기간말에 손상차손의 환입가능성을 검토하고 있습니다.

(14) 매입채무

매입채무는 정상적인 영업과정에서 공급자로부터 취득한 재고자산 및 제공받은 용역과 관련하여 지급할 의무가 있는 금액입니다. 매입채무의 지급이 12개월 이내에 예상되는 경우 유동부채로 분류하고, 그렇지 아니한 경우 비유동부채로 분류합니다. 매입채무는 최초에 공정가치로 인식하며, 후속적으로 유효이자율법을 사용한 상각후원가로 측정하고 있습니다.

(15) 차입금

차입금은 최초에 공정가치에서 거래비용을 차감한 금액으로 인식하며, 후속적으로 상각후 원가로 측정하고 있습니다. 거래비용 차감 후 수취한 금액과 상환금액의 차이는 유효이자율법으로 상각하여 차입기간 동안 손익계산서에 인식하고 있습니다. 또한, 보고기간종료일 이후 12개월 이상 결제를 이연할 수 있는 무조건적인 권리가 있는 경우 비유동부채로 분류하며, 그렇지 않은 경우 유동부채로 분류하고 있습니다.

(16) 전환사채

당사가 발행한 복합금융상품인 전환사채는 보유자의 선택에 의해 당사의 지분상품으로 전환될 수 있는 전환사채입니다. 동 전환사채의 전환권은 자기지분상품에 대하여 확정 금액의 현금 등 금융자산의 교환을 통해서만 결제되지 아니하므로 부채로 분류되었습니다.

(17) 리스

당사는 계약 약정일에 계약이 리스인지 또는 계약에 리스가 포함되어 있는지를 평가합니다. 당사는 리스이용자인 경우에 단기리스(리스기간이 12개월 이하)와 소액 기초자산 리스를 제외한 모든 리스 약정과 관련하여 사용권자산과 그에 대응되는 리스부채를 인식합니다. 당사는 다른 체계적인 기준이 리스이용자의 효익의 형태를 더 잘 나타내는 경우가 아니라면 단기리스와 소액 기초자산 리스에 관련되는 리스료를 리스기간에 걸쳐 정액 기준으로 비용으로 인식합니다.

리스부채는 리스개시일에 그날 현재 지급되지 않은 리스료를 리스의 내재이자율로 할인한 현재가치로 최초 측정합니다. 만약 리스의 내재이자율을 쉽게 산정할 수 없는 경우에는 리스이용자의 증분차입이자율을 사용합니다.

리스부채의 측정에 포함되는 리스료는 다음 금액으로 구성됩니다.

- 고정리스료 (실질적인 고정리스료를 포함하고 받을 리스 인센티브는 차감)
- 지수나 요율(이율)에 따라 달라지는 변동리스료. 처음에는 리스개시일의 지수나 요율(이율)을 사용하여 측정함
- 잔존가치보증에 따라 리스이용자가 지급할 것으로 예상되는 금액

- 리스이용자가 매수선택권을 행사할 것이 상당히 확실한 경우에 그 매수선택권의 행사가격
- 리스기간이 리스이용자의 종료선택권 행사를 반영하는 경우에 그 리스를 종료하기 위하여 부담하는 금액

당사는 리스부채를 재무상태표에서 다른 부채와 구분하여 표시합니다. 리스부채는 후속적으로 리스부채에 대한 이자를 반영하여 장부금액을 증액(유효이자율법을 사용)하고, 지급한 리스료를 반영하여 장부금액을 감액하여 측정합니다. 당사는 다음의 경우에 리스부채를 재측정하고 관련된 사용권자산에 대해 상응하는 조정을 합니다.

- 리스기간이 변경되거나, 매수선택권 행사에 대한 평가의 변경을 발생시키는 상황의 변경이나 유의적인 사건이 발생하는 경우. 이러한 경우 리스부채는 수정된 리스료를 수정된 할인율로 할인하여 다시 측정합니다.
- 지수나 요율(이율)의 변경이나 잔존가치보증에 따라 지급할 것으로 예상되는 금액이 변동되어 리스료가 변경되는 경우. 이러한 경우 리스부채는 수정된 리스료를 변경되지 않은 할인율로 할인하여 다시 측정합니다. 다만 변동이자율의 변동으로 리스료에 변동이 생긴 경우에는 그 이자율 변동을 반영하는 수정 할인율을 사용합니다.
- 리스계약이 변경되고 별도 리스로 회계처리하지 않는 경우. 이러한 경우 리스부채는 변경된 리스의 리스기간에 기초하여, 수정된 리스료를 리스변경 유효일 현재의 수정된 할인율로 할인하여 다시 측정합니다.

사용권자산은 리스부채의 최초 측정금액과 리스개시일이나 그 전에 지급한 리스료(받은 리스 인센티브는 차감) 및 리스이용자가 부담하는 리스개설직접원가를 차감한 금액으로 구성됩니다. 사용권자산은 원가에서 감가상각누계액과 손상차손누계액을 차감하여 후속 측정합니다.

당사는 사용권자산을 재무상태표에서 유형자산에 포함하여 표시합니다.

(18) 종업원 급여

가. 단기종업원 급여

당사의 종업원이 관련 근무용역을 제공한 회계기간의 말부터 12개월 이내에 결제될 단기 종업원급여는 근무용역과 교환하여 지급이 예상되는 금액을, 근무용역이 제공된 때에 당기손익으로 인식하고 있습니다. 단기종업원급여는 할인하지 않은 금액으로 측정하고 있습니다. 종업원이 과거 근무용역의 결과 당사가 지급해야 할 법적의무 또는 의제의무가 있고, 그 채무금액을 신뢰성 있게 추정할 수 있다면 이익분배금 및 상여금으로 지급이 예상되는 금액을 부채로 인식하고 있습니다.

나. 기타 장기종업원급여

종업원이 관련 근무용역을 제공한 회계기간의 말일부터 12개월 이내에 지급되지 않을 기타장기종업원급여는 당기와 과거기간에 제공한 근무용역의 대가로 획득한 미래의 급여액을 현재가치로 할인하고, 관련 채무를 직접 결제하는 데 사용할 수 있는 사외적립자산의 공정가치를 차감하여 부채로 인식하고 있습니다. 부채는 관련 급여의 만기와 유사한 만기를 가지는 우량회사채의 이자율을 사용하여 추정 미래 현금흐름을 할인한 후 결정되고 있습니다. 보험수리적 가정의 변동과 경험적 조정에서 발생하는 손익은 발생한 기간에 전액 당기손익으로 인식하고 있습니다.

다. 퇴직급여

당사는 재무상태표일 현재 1년이상 근속한 전임직원이 일시에 퇴직할 경우에 당사의 퇴직금 지급규정에 따라 지급하여야 할 퇴직금추계액을 확정기여형 퇴직연금에 가입하여 외부적립하고 있으며, 확정기여형퇴직연금제도에 따라 당해 회계기간중에 당사가 납부하여야 할 부담금을 퇴직급여의 과목으로 당기비용으로 인식하고 있습니다.

(19) 주식기준보상약정

종업원과 유사용역제공자에게 부여한 주식결제형주식기준보상은 부여일에 지분상품의 공정가치로 측정하고 있습니다.

부여일에 결정되는 주식결제형주식기준보상거래의 공정가치는, 가득될 지분상품에 대한 당사의 추정치에 근거하여 가득기간에 걸쳐 정액기준으로 비용화 됩니다. 각 보고기간말에 당사는 가득될 것으로 기대되는 지분상품의 수량에 대한 추정치를 수정하고 있습니다. 최초 추정치에 대한 수정치의 효과는 누적비용이 수정치를 반영하도록 잔여 가득기간 동안에 걸쳐 당기손익으로 인식하고 기타불입자본에 반영하고 있습니다.

종업원이 아닌 거래상대방에게 부여한 주식결제형주식기준보상은 제공받는 재화나 용역의 공정가치로 측정하고 있습니다. 다만 제공받는 재화나 용역의 공정가치를 신뢰성 있게 추정할 수 없다면, 제공받는 재화나 용역은 재화나 용역을 제공받는 날을 기준으로 부여된 지분상품의 공정가치에 기초하여 측정하고 있습니다.

현금결제형주식기준보상의 경우 제공받은 재화나 용역의 대가에 해당하는 부채를 최초에 공정가치로 인식하고 있습니다. 부채가 결제되기전 매 보고기간말과 결제시점에 부채의 공정가치는 재측정되고 공정가치변동액은 해당기간에 당기손익으로 인식하고 있습니다.

(20) 총당부채 및 우발부채

과거 사건의 결과로 현재의 법적의무나 의제의무가 존재하고, 그 의무를 이행하기 위한 자원의 유출가능성이 높으며, 당해 금액의 신뢰성 있는 추정이 가능한 경우 당사는 총당부채를 인식하고 있습니다. 미래영업손실에 대하여는 총당부채를 인식하지 않습니다.

총당부채는 의무를 이행하기 위하여 예상되는 지출액의 현재가치로 측정하며, 현재가치 평가에 사용하는 할인율은 그 부채의 고유한 위험과 화폐의 시간가치에 대한 현행 시장의 평가를 반영한 세전이자율입니다. 시간경과로 인한 총당부채의 증가는 이자비용으로 인식하고 있습니다.

또한, 과거사건은 발생하였으나 불확실한 미래사건의 발생여부에 의해서 존재여부가 확인되는 잠재적인 의무가 있는 경우 또는 과거사건이나 거래의 결과 현재 의무가 존재하나 자원이 유출될 가능성이 매우 높지 않거나 당해 의무를 이행하여야 할 금액을 신뢰성 있게 추정할 수 없는 경우 우발부채로 주석 기재하고 있습니다.

(21) 당기법인세 및 이연법인세

당사의 법인세비용은 당기법인세와 이연법인세로 구성됩니다. 법인세는 기타포괄손익이나 자본에 직접 인식된 항목과 관련된 금액은 동 항목에서 직접 인식하며, 이를 제외하고는 당기손익으로 인식됩니다. 법인세비용은 보고기간말 현재 제정되었거나 실질적으로 제정된 세법에 기초하여 측정됩니다.

이연법인세는 자산과 부채의 장부금액과 세무기준액의 차이로 정의되는 일시적 차이에 대하여 장부금액을 회수하거나 결제할 때의 예상 법인세효과로 인식됩니다. 다만, 사업결합 이외의 거래에서 자산, 부채를 최초로 인식할 때 발생하는 이연법인세자산과 부채는 그 거래가 회계이익이나 과세소득에 영향을 미치지 않는다면 인식되지 않습니다. 이연법인세자산은 차감할 일시적차이가 사용될 수 있는 미래 과세소득의 발생가능성이 높은 경우에 인식됩니다.

종속기업, 관계기업 및 공동기업 투자지분과 관련된 가산할 일시적차이에 대하여 소멸시점을 통제할 수 있고 예측가능한 미래에 일시적차이가 소멸하지 않을 가능성이 높은 경우를 제외하고 이연법인세부채를 인식하고 있습니다. 또한 이러한 자산으로부터 발생하는 차감할 일시적차이에 대하여 일시적차이가 예측가능한 미래에 소멸할가능성이 높고 일시적차이가 사용될 수 있는 과세소득이 발생할 가능성이 높은 경우에만 이연법인세자산을 인식하고 있습니다.

이연법인세자산과 부채는 당기법인세자산과 당기법인세부채를 상계할 수 있는 법적으로 집행가능한 권리를 당사가 보유하고, 이연법인세자산과 부채가 동일한 과세당국에 의해서 부과되는 법인세와 관련이 있으면서 순액으로 결제할 의도가 있는 경우에 상계됩니다.

(22) 배당금

배당금은 연결회사의 주주에 의해 승인된 시점에 부채로 인식하고 있습니다.

(23) 자본금

보통주와 상환의무 없는 우선주는 모두 자본으로 분류하고 있습니다. 당사가 당사의 보통주를 취득하는 경우, 직접거래원가를 포함하는 지급 대가는 그 보통주가 소각되거나 재발행 될 때까지 당사의 자본에서 차감하여 표시하고 있습니다. 이러한 자기주식이 재발행되는 경우, 수취한 대가는 당사의 주주에게 귀속되는 자본에 포함하고 있습니다.

(24) 수익인식

당사는 기업회계기준서 제1115호(고객과의 계약에서 생기는 수익)을 적용하였습니다. 당사는 모든유형의 계약에 5단계 수익인식모형(① 계약 식별 → ② 수행의무 식별 → ③ 거래가격 산정 → ④ 거래가격을 수행의무에 배분 → ⑤ 수행의무 이행 시 수익 인식)을 적용하여 수익을 인식합니다.

수익은 고객과의 계약에서 정한 대가에 기초하여 측정되며 제삼자를 대신해서 회수한 금액은 제외합니다. 또한, 당사는 고객에게 재화나 용역의 통제가 이전될 때 수익을 인식합니다.

당사는 화장품 및 생활용품 등의 재화를 고객에게 직접 판매하고 있습니다. 재화의 판매의 경우, 재화가 고객에게 인도되어 재화의 통제가 이전되었을 때 수익을 인식합니다.

(25) 주당이익

기본주당이익은 주주에게 귀속되는 손익계산서상 보통주 당기순이익을 보고기간 동안의 당사의 가중평균 유통보통주식수로 나누어 산정한 것입니다.

희석주당이익은 주주에게 귀속되는 손익계산서상 보통주 당기순이익을 보고기간 동안의 당사의 가중평균 유통보통주식수와 가중평균 잠재적 희석증권주식수로 나누어 산정한 것입니다. 잠재적 희석증권은 희석효과가 발생하는 경우에만 희석주당이익의 계산에 반영됩니다.

3. 중요한 회계추정 및 가정

당사의 경영진은 재무제표 작성시 보고기간 말 현재 수익, 비용, 자산 및 부채에 대한 보고 금액과 우발부채에 대한 주석공시사항에 영향을 미칠 수 있는 판단, 추정 및 가정을 하여야 합니다. 그러나 이러한 추정 및 가정의 불확실성은 향후 영향을 받을 자산 및 부채의 장부금액에 중요한 조정을 유발할 수 있습니다.

가정 및 추정은 재무제표를 작성하는 시점에 입수 가능한 변수에 근거하고 있습니다.현재의 상황과 미래에 대한 가정은 시장의 변화나 당사의 통제에서 벗어난 상황으로 인해 변화할 수 있으며, 그러한 변화가 발생시 이를 가정에 반영하고 있습니다.

2020년 이후 지속된 COVID-19의 확산은 국내외 경제에 중대한 영향을 미치고 있습니다. 이는 고객의 투자감소나 지연, 기존 채권의 회수 등에 부정적인 영향을 미칠 수 있습니다. 이로 인해 당사의 재무상태와 재무성과에도 부정적인 영향이 발생할 수 있으며, 이러한 영향은 2022년 연차재무제표에도 지속될 것으로 예상됩니다.

4. 재무위험관리

당사는 시장위험, 신용위험과 유동성위험에 노출되어 있으며, 시장위험은 다시 환율변동위험, 이자율변동위험과 지분증권에 대한 시장가치 변동위험 등으로 구분됩니다. 당사는 이러한 위험요소들을 관리하기 위하여 각각의 위험요인에 대해 면밀하게 모니터링하고 대응하는 위험관리 정책 및 프로그램을 운영하고 있습니다.

(1) 재무위험관리요소

당사는 시장위험, 신용위험 및 유동성위험과 같은 다양한 재무위험에 노출되어 있습니다. 당사의 전반적인 위험관리정책은 금융시장의 예측불가능성에 초점을 맞추고 있으며 재무성과에 잠재적으로 불리할 수 있는 효과를 최소화하는데 중점을 두고 있습니다.

가. 시장위험

당사는 여러 활동으로 인하여 시장위험(환위험, 현금흐름이자율위험), 신용위험 및 유동성위험과 같은 다양한 재무위험에 노출돼 있습니다. 당사의 전반적인 위험관리정책은 금융시장의 변동성에 초점을 맞추고 있으며 재무성과에 미치는 부정적 영향을 최소화하는데 중점을 두고 있습니다.

위험관리는 이사회에서 승인한 정책에 따라 이루어지고 있습니다. 이사회는 전반적인 위험관리에 대한 문서화된 정책, 외환위험, 이자율 위험, 신용 위험, 파생금융상품과 비파생 금융상품의 이용 및 유동성을 초과하는 투자와 같은 특정 분야에 관한 문서화된 정책을 검토하고 승인합니다.

[외환위험]

당사는 국제적으로 영업활동을 영위하고 있어 외환위험, 특히 미국 달러화 및 중국 위안화와 관련된 환율변동위험에 노출되어 있습니다. 외환위험은 미래예상거래, 인식된 자산과 부채와 관련하여 발생하고 있습니다.

당기말과 전기말 현재 당사가 보유하고 있는 외화표시 화폐성자산 및 화폐성부채의 장부금액은 다음과 같습니다.

(단위: 천원, USD, CNY, EUR)

통화	당기말		전기말	
	외화자산	원화환산액	외화자산	원화환산액
[외화자산]				
USD	36,156,616.11	45,821,280	18,034,751.58	21,380,198
CNY	160,149.57	29,058	196,128.70	36,531
EUR	233,048.02	314,894	-	-
[외화부채]				
USD	5,303,985.12	6,721,740	-	-

당기말과 전기말 현재 다른 모든 변수가 일정하고 환율 10% 변동시 환율변동효과가 당기 손익에 미치는 영향은 다음과 같습니다.

(단위: 천원)

구분	당기말		전기말	
	10%상승시	10%하락시	10%상승시	10%하락시
당기손익	3,912,860	(3,912,860)	2,141,673	(2,141,673)

[이자율 위험]

이자율위험은 미래의 시장이자율 변동에 따라 예금 또는 차입금 등에서 발생하는 이자 수익 및 이자비용이 변동될 위험으로서 이는 주로 변동금리부 조건의 예금과 차입금에서 발생하고 있습니다. 당사의 이자율위험관리의 목표는 이자율변동으로 인한 불확실성과 순이자비용의 최소화를 추구함으로써 기업의 가치를 극대화하는데 있습니다.

당사의 이자율위험은 미래 시장이자율 변동에 따라 예금 또는 차입금 등에서 발생하는 이자 수익 및 이자비용이 변동될 위험으로서 이는 주로 변동 금리부 조건의 예금과 차입금에서 발생하고 있습니다.

당기말과 전기말 현재 이자율위험에 노출된 차입금 내용은 다음과 같습니다.

(단위: 천원)

구분	당기말	전기말
단기차입금	2,500,000	-
유동성장기차입금	-	96,000
유동성사채	2,000,000	-
유동리스부채	523,416	153,390
장기차입금	-	860,000
사채	1,000,000	3,000,000
비유동리스부채	913,681	-
장기기타금융부채	210,000	-
합 계	7,147,097	4,109,390

다른 모든 변수가 일정하고 이자율이 1% 변동할 경우 이자비용은 당기 71,471천원 및 전기 41,094천원 변동합니다.

나. 신용위험

신용위험은 당사 차원에서 관리되고 있습니다. 신용위험은 보유하고 있는 수취채권 및 확정계약을 포함한 거래처에 대한 신용위험뿐 아니라 현금및현금성자산, 금융기관예치금으로부터 발생하고 있습니다. 거래처의 경우 고객의 재무상태, 과거경험 등 기타 요소들을 고려하여 신용위험을 평가하게 됩니다. 개별적인 위험한도는 이사회가 정한 한도에 따라 내부 또는 외부적으로 결정된 신용등급을 바탕으로 결정됩니다. 신용한도의 사용여부는 정기적으로 검토되고 있습니다.

당기말과 전기말 현재 신용위험에 대한 최대 노출정도는 다음과 같습니다.

(단위: 천원)

구분	당기말	전기말
현금및현금성자산	8,740,823	101,081
단기기타금융자산	50,000	-
매출채권및기타채권	37,413,507	30,135,646
단기대여금	570,540	-
당기손익_공정가치측정금융자산	17,924,366	-
장기기타금융자산	838,114	482,187
합계	65,537,351	30,718,914

(주1)당기손익_공정가치측정금융자산은 채무증권만 포함함.

당사는 금융상품 투자와 관련하여 이자수익(비용) 변동으로 인한 이자율 위험에 노출되어 있습니다. 당사는 이자율 노출에 대해 다각적인 분석을 실시하고 있으며, 이자율이 1% 변동할 경우 세전 손익은 당기 655,374천원 및 전기 307,189천원 변동합니다.

다. 유동성위험

유동성위험이란 당사가 금융부채와 관련된 의무를 충족하는 데 어려움을 겪게 될 위험을 의미합니다. 당사의 유동성 관리방법은 재무적으로 어려운 상황에서도 받아들일 수 없는 손실이 발생하거나, 당사의 평판에 손상을 입힐 위험 없이, 만기일에 부채를 상환할 수 있는 충분한 유동성을 유지하도록 하는 것입니다.

당사는 부채 상환을 포함하여, 30일에 대한 예상 운영비용을 충당할 수 있는 충분한 요구 불예금 및 채권을 보유하고 있다고 확신하고 있습니다. 여기에는 합리적으로 예상할 수 없는 극단적인 상황으로 인한 잠재적인 효과는 포함되지 않았습니다.

당기말과 전기말 현재 금융부채의 계약상 만기는 다음과 같습니다. 계약상 현금흐름은 이 자지금액을 포함하고 있고, 상계약정의 효과는 포함하지 않았습니다.

[당기말]

(단위: 천원)

계정과목	장부금액	계약상 현금흐름			
		1년 이내	1년-5년	5년 이상	합계
매입채무및기타채무	9,077,801	9,077,801	-	-	9,077,801
단기차입금	2,500,000	2,520,833	-	-	2,520,833
유동리스부채	523,416	523,416	-	-	523,416
사채	1,000,000	-	1,049,500	-	1,049,500
유동성사채	2,000,000	2,052,000	-	-	2,052,000
비유동리스부채	913,681	-	913,681	-	913,681
장기기타금융부채	210,000	-	210,000	-	210,000
합 계	16,224,897	14,174,050	2,173,181	-	16,347,231

[전기말]

(단위: 천원)

계정과목	장부금액	계약상 현금흐름			
		1년 이내	1년-5년	5년 이상	합계
매입채무및기타채무	4,240,518	4,240,518	-	-	4,240,518
유동성장기차입금	96,000	98,349	-	-	98,349
유동리스부채	153,390	153,390	-	-	153,390
장기차입금	860,000	-	891,566	-	891,566
사채	3,000,000	-	3,136,290	-	3,136,290
합계	8,349,908	4,492,257	4,027,856	-	8,520,113

(2) 자본위험관리

당사의 자본관리 목적은 계속기업으로서 주주 및 이해당사자들에게 이익을 지속적으로 제공할 수 있는 능력을 보호하고 자본비용을 절감하기 위해 최적의 자본구조를 유지하는 것입니다. 당사는 자본조달비율에 기초하여 자본을 관리하고 있습니다. 자본조달비율은 순부채를 총자본으로 나누어 산출하고 있습니다. 순부채는 총차입금에서 현금및현금성자산을 차감한 금액이며 총자본은 재무상태표의 "자본"에 순부채를 가산한 금액입니다.

당기말과 전기말 현재 당사의 자본조달비율은 다음과 같습니다.

(단위: 천원)

구분	당기말	전기말
총차입금	5,500,000	3,956,000
차감: 현금및현금성자산	(8,740,823)	(101,081)
순부채(가)	-	3,854,919
자본총계(나)	62,140,274	26,248,732
총자본(다)=(가)+(나)	62,140,274	30,103,652
자본조달비율(가)÷(다)	(주1)	12.8%

(주1) 자본조달비율이 계산되지 않아 기재하지 않음.

5. 영업부문

당사는 기업회계기준서 제1108호(영업부문)에 따른 보고부문이 단일부문으로서 기업전체 수준에서의 부문별 정보는 다음과 같습니다.

(1) 매출액에 대한 정보

(단위: 천원)

구분	당기	전기
상품매출	193,861,312	135,332,344
용역매출	1,256,333	215,664
합계	195,117,646	135,548,008

(2) 지역에 대한 정보

당기말과 전기말 현재 당사의 비유동자산은 모두 대한민국에 소재하고 있으며, 당기와 전기의 지역별 매출액에 대한 정보는 다음과 같습니다.

(단위: 천원)

구분	당기	전기
중국	190,103,939	133,661,264
대한민국 외	5,013,707	1,886,744
합계	195,117,646	135,548,008

(3) 주요 고객에 대한 정보

당기와 전기 중 단일 외부 고객으로부터의 매출액이 당사 매출액의 10% 이상인 주요고객에 대한 매출액 내역은 다음과 같습니다.

(단위 : 천원)

거래처	당기	전기
HONGKONG OPERATION TREASURE CO., LTD.	60,410,981	63,419,309
HYPERION INTERNATIONAL GROUP	-	13,119,858
WEIH AJIAH UISUPPLY CHAIN MANAG EMENT CO., LTD.	4,166,799	-
JD COM INTERNATIONAL LIMITED	33,646,329	14,939,740
JD HEALTH(HK)LIMITED	24,163,970	-
UTOPIA GLOBAL LIMITED	48,682,522	-
합계	171,070,601	91,478,908

6. 사용제한 금융상품 등

당기말 현재 당기손익-공정가치측정금융자산 중 5,000,000천원은 기업은행 차입금과 관련하여 사용이 제한되어 있습니다.

7. 매출채권및기타채권

(1) 당기말과 전기말 현재 매출채권및기타채권의 내역은 다음과 같습니다.

(단위 : 천원)

구 분	당기말	전기말
매출채권	36,152,459	30,493,437
차감:대손충당금	(916,313)	(495,854)
매출채권(순액)	35,236,145	29,997,582
미수금	2,164,674	138,064
차감:대손충당금	(3,274)	-
미수금(순액)	2,161,399	138,064
미수수익	15,963	-
합계	37,413,507	30,135,646

(2) 신용위험 및 손실충당금

상품매출에 대한 평균 신용공여기간은 90일이며, 매출채권에 대해서 이자는 부과되지 않습니다. 당사는 매출채권에 대해 항상 전체기간 기대신용손실에 해당하는 금액으로 손실충당금을 측정합니다. 매출채권에 대한 기대신용손실은 차입자의 과거 채무불이행 경험 및 차입자의 현재 상태에 기초한 총당금 설정률표를 사용하여 추정하며, 차입자 특유의 요소와 차입자가 속한 산업의 일반적인 경제 상황 및 보고기간말 시점의 현재와 미래 예측방향에 대한 평가를 통해 조정됩니다.

상기 매출채권및기타채권은 상각후원가측정 금융자산으로 분류되며 상품 매출에 대한 평균 신용공여기간은 채권발생일로부터 60일 입니다. 당반기말과 전기말 현재 당사의 총당금 설정률표에 기초한 매출채권의 위험정보 세부 내용은 다음과 같습니다.

가. 당기말

(단위 : 천원)

구분	연체된 일수					
	미연체	6개월 미만	7개월~12개월	12개월 초과	개별분석	합계
총장부금액	34,704,749	759,137	-	-	688,572	36,152,459
기대손실율	-	30.0%	-	-	100.0%	2.5%
전체기간 기대손실	-	(227,741)	-	-	(688,572)	(916,313)
순장부금액	34,704,749	531,396	-	-	-	35,236,145

나. 전기말

(단위 : 천원)

구분	연체된 일수					
	미연체	6개월 미만	7개월~12개월	12개월 초과	개별분석	합계
총장부금액	29,134,589	1,232,848	-	-	126,000	30,493,437
기대손실율	-	30.0%	-	-	100.0%	1.6%
전체기간 기대손실	-	(369,854)	-	-	(126,000)	(495,854)
순장부금액	29,134,589	862,993	-	-	-	29,997,582

(3) 당기와 전기 중 매출채권및기타채권의 대손충당금의 변동내역은 다음과 같습니다.

(단위 : 천원)

구 분	당기		전기
	매출채권	미수금	매출채권
기초잔액	495,854	-	153,551
대손상각비(주1)	420,459	3,274	342,303
기말잔액	916,313	3,274	495,854

(주1)매출채권 대손상각비는 판매비와관리비의 대손상각비이며, 미수금 대손상각비는 영업외비용의 기타의대손상각비에 포함됨.

8. 당기손익-공정가치측정금융자산

(1) 당기말 현재 당기손익-공정가치측정금융자산의 내역은 다음과 같습니다.

(단위: 천원)

구 분	취득원가	장부가액
채무증권	17,875,474	17,924,366

(2) 당기말 현재 당기손익-공정가치측정금융자산의 내역은 다음과 같습니다.

(단위: 주, 좌, 천원)

구 분	회사명	취득원가	장부가액	평가손익
채무증권	대신증권(주) 기업어음에 투자하는 특정금전신탁(주1)	5,000,000	5,000,000	-
	메리츠캐피탈(주) 기업어음에 투자하는 특정금전신탁	4,900,274	4,977,534	77,260
	더스카이제일차1-1 사모사채	7,975,200	7,946,832	(28,368)
합계		17,875,474	17,924,366	48,892

(주1)기업은행 단기차입금과 관련하여 담보제공됨(주석 22 참조).

9. 종속기업 및 관계기업투자

(1) 당기말과 전기말 현재 종속기업 및 관계기업투자의 내역은 다음과 같습니다.

(단위: 천원)

구 분	당기말	전기말
[종속기업투자]		
(주)바이오비쥬	2,311,746	2,311,746
(주)프로비티축구클럽	500,000	150,000
(주)바이슈코(구. (주)에이아이청담)	600,000	-
소계	3,411,746	2,461,746
[관계기업투자]		
(주)에이아이청담	-	35,000
소계	-	35,000
합계	3,411,746	2,496,746

당기 중 당사는 (주)바이슈코(구. (주)에이아이청담)를 추가 취득하여 지배력을 취득함에 따라 관계기업투자에서 종속기업투자로 재분류하였습니다.

(2) 종속기업투자

가. 당기말과 전기말 현재 종속기업투자의 내역은 다음과 같습니다.

[당기말]

(단위: 천원)

회사명	최초취득일	지분율(%)	취득가액	장부가액	주요영업활동	결산월
(주)바이오비쥬	'18.7월	71.2	2,311,746	2,311,746	화장품 제조 및 판매	12월
(주)프로비티축구클럽	'21.7월	100.0	500,000	500,000	청소년스포츠단	12월
(주)바이슈코 (구. (주)에이아이청담)	'22.8월	100.0	600,000	600,000	화장품 유통	12월
합계			3,411,746	3,411,746		

(주1) (주)바이오비쥬 지분율은 부채로 분류된 전환상환우선주를 제외한 지분율임.

[전기말]

(단위: 천원)

회사명	최초취득일	지분율(%)	취득가액	장부가액	주요영업활동	결산월
(주)바이오비쥬	'18.7월	76.1	2,311,746	2,311,746	화장품 제조 및 판매	12월
(주)프로비티축구클럽	'21.7월	100.0	150,000	150,000	청소년스포츠팀	12월
합계			2,461,746	2,461,746		

(주1) (주)바이오비쥬 지분율은 부채로 분류된 전환상환우선주를 제외한 지분율임.

나. 당기 중 관계기업인 (주)바이슈코(구. (주)에이아이청담)의 지배력을 취득함에 따라 연결대상 종속회사로 재분류 하였으며, 전기 중 (주)프로비티축구클럽의 지배력을 취득함에 따라 연결대상 종속기업으로 신규 편입하였습니다.

다. 당기말과 전기말 현재 종속회사의 요약 재무현황은 다음과 같습니다.

(단위: 천원)

구분	당기말			전기말	
	(주)바이오비쥬 (주1)	(주)프로비티 축구클럽(주2)	(주)바이슈코 (구. (주)에이아이청담) (주1)	(주)바이오비쥬 (주1)	(주)프로비티 축구클럽(주2)
자산총계	21,710,427	301,196	1,010,732	13,084,806	139,825
부채총계	14,416,460	50,524	594,195	9,893,642	65,769
자본총계	7,293,967	250,672	416,537	3,191,164	74,057
(자본금)	1,790,390	500,000	600,000	1,675,000	150,000
매출액	21,064,863	132,470	-	8,742,118	70,314
영업이익(손실)	3,639,484	(170,027)	(176,238)	392,150	(75,755)
당기순이익(손실)	116,793	(173,385)	(176,542)	104,643	(75,943)

(주1) 한국채택국제회계기준에 따라 감사받은 재무제표임.

(주2) 감사받지 않은 재무제표임.

(3) 관계기업투자

가. 당기말과 전기말 현재 관계기업투자의 내역은 다음과 같습니다.

[당기말]

당기말 현재 관계기업투자 잔액은 없습니다. 당기 중 (주)더위드코리아 청산으로 인한 지분회수액 154,449천원은 관계기업투자처분이익으로 계상하였습니다. 한편, 당기 중 (주)바이슈코(구. (주)에이아이청담)의 지배력을 취득함에 따라 관계기업투자에서 종속기업투자로 재분류하였습니다.

[전기말]

(단위: 천원)

회사명	최초취득일	지분율(%)	취득가액	장부가액	주요영업활동	결산월
(주)더위드코리아	'18.11월	33.3	200,000	-	화장품 제조 및 판매	12월
(주)바이슈코 (구. (주)에이아이청담)	'20.8월	35.0	35,000	35,000	화장품 유통	12월
합계			235,000	35,000		

나. 전기말 현재 관계회사인 (주)에이아이청담의 요약 재무현황은 다음과 같습니다.

(단위: 천원)

구분	금액
자산총계	111,729
부채총계	16,300
자본총계	95,429
(자본금)	100,000
매출액	95,200
영업이익	8,781
당기순이익	8,804

(주) 감사받지 않은 재무제표임.

10. 기타포괄손익-공정가치측정금융자산

(1) 당기말과 전기말 현재 기타포괄손익-공정가치측정금융자산은 다음과 같습니다.

(단위: 천원)

구 분	당기말		전기말	
	취득원가	장부금액	취득원가	장부금액
지분증권	2,381,750	2,319,937	101,750	30,305

(2) 당기말과 전기말 현재 기타포괄손익-공정가치금융자산의 공정가치는 다음과 같습니다.

가. 당기말

(단위: 주, 천원)

구 분	회사명	보유주식수	지분율(%)	취득원가	장부가액
시장성 없는 지분증권	(주)코코넛트리	9,523	8.7	101,750	39,937
	(주)비밸런스	18,000	16.7	1,980,000	1,980,000
	위LP지분유동화펀드1호	300,000,000	5.9	300,000	300,000
합계				2,381,750	2,319,937

당기말 현재 (주)코코넛트리의 공정가치 상승에 따른 기타포괄손익-공정가치측정금융자산평가이익 6,895천원은 기타포괄손익으로 인식하였습니다. 한편, 당기 중 2022년 12월 8일과 2022년 12월 2일 각각 취득한 (주)비밸런스와 위LP지분유동화펀드1호는 당기말 현재 취득원가와 공정가치가 동일한 것으로 간주하여 취득원가로 평가하였습니다.

나. 전기말

(단위: 주, 천원)

구분	회사명	보유주식수	지분율(%)	취득원가	장부가액
시장성 없는 지분증권	(주)코코넛트리	9,523	16.4	101,750	30,305

전기 중 (주)코코넛트리에 대한 유의적인 영향력을 상실함에 따라 관계회사투자에서 기타 포괄손익-공정가치측정금융자산으로 재분류하였으며, 취득원가는 재분류시점의 공정가치를 적용하였습니다. 한편, 전기말 현재 공정가치 하락에 따른 기타포괄손익-공정가치측정금융자산평가손실 71,445천원은 기타포괄손익으로 인식하였습니다.

(3) 당기말과 전기말 현재 피투자회사의 요약재무현황은 다음과 같습니다.

(단위: 천원)

구분	당기말			전기말
	(주)코코넛트리	(주)비밸런스	위LP지분 유동화펀드1호	(주)코코넛트리
자산총계	695,201	10,984,679	5,101,929	454,659
부채총계	234,869	4,982,722	53,786	270,288
자본총계	460,333	6,001,957	5,048,143	184,371
(자본금)	548,830	540,000	5,100,000	289,685
매출액	1,491,881	6,410,418	1,929	1,262,900
영업이익(손실)	(607,778)	1,748,764	(51,857)	(717,750)
당기순이익(손실)	(569,313)	1,537,977	(51,857)	(689,656)

(주) 감사받지 않은 재무제표임.

11. 기타금융자산

당기말과 전기말 현재 기타금융자산의 내역은 다음과 같습니다.

(단위: 천원)

구분	당기말		전기말	
	유동	비유동	유동	비유동
보증금	50,000	838,114	-	482,187

12. 재고자산

당기말과 전기말 현재 재고자산의 내역은 다음과 같습니다.

(단위: 천원)

구 분	당기말			전기말		
	취득원가	평가총당금	장부금액	취득원가	평가총당금	장부금액
상품	2,694,426	(44,389)	2,650,037	861,271	-	861,271

매출원가로 인식된 재고자산의 원가는 당기 181,829,911천원 및 전기 121,882,995천원입니다. 한편, 당기 중 재고자산평가손실 44,389천원은 매출원가로 계상하였습니다.

13. 기타자산

당기말과 전기말 현재 기타자산의 내역은 다음과 같습니다.

(단위: 천원)

구 분	당기말		전기말	
	유동	비유동	유동	비유동
선급금	90,699	-	847,991	-
선급비용	22,127	46,200	64,995	61,600
합계	112,825	46,200	912,986	61,600

당기 중 선급금에 대한 기타의대손상각비 295,130천원은 영업외비용에 계상하였습니다.

14. 유형자산

(1) 당기말과 전기말 현재 유형자산의 장부가액은 다음과 같습니다.

가. 당기말

(단위: 천원)

구분	취득원가	감가상각누계액	장부가액
토지	472,086	-	472,086
건물	888,538	(57,385)	831,153
비품	66,104	(8,901)	57,203
시설장치	764,636	(40,664)	723,972
사용권자산	1,914,182	(292,701)	1,621,480
합계	4,105,546	(399,651)	3,705,894

나. 전기말

(단위: 천원)

구분	취득원가	감가상각누계액	장부가액
토지	472,086	-	472,086
건물	888,538	(35,171)	853,367
비품	93,971	(38,087)	55,884
차량운반구	85,500	(44,175)	41,325
시설장치	192,700	(111,858)	80,842
사용권자산	369,920	(213,659)	156,261
합계	2,102,714	(442,950)	1,659,764

(2) 당기와 전기 중 당사의 유형자산의 주요 변동내역은 다음과 같습니다.

가. 당기

(단위: 천원)

구분	기초	취득	기타증가 (주1)	처분	감가상각	기말
토지	472,086	-	-	-	-	472,086
건물	853,367	-	-	-	(22,213)	831,153
비품	55,884	74,620	-	(54,441)	(18,861)	57,203
차량운반구	41,325	-	-	(31,350)	(9,975)	-
시설장치	80,842	764,636	-	(51,944)	(69,562)	723,972
사용권자산	156,261	-	1,697,851	-	(232,632)	1,621,480
합계	1,659,764	839,257	1,697,851	(137,735)	(353,243)	3,705,894

(주1) 당기 중 사용권자산의 만기연장 및 신규 계약에 따른 증가임.

나. 전기

(단위: 천원)

구분	기초	취득	기타증가	감가상각	기말
토지	472,086	-	-	-	472,086
건물	875,580	-	-	(22,213)	853,367
비품	41,225	31,913	-	(17,254)	55,884
차량운반구	58,425	-	-	(17,100)	41,325
시설장치	119,382	-	-	(38,540)	80,842
사용권자산	336,095	-	-	(179,834)	156,261
합계	1,902,792	31,913	-	(274,941)	1,659,764

(3) 보험가입자산

당기말 현재 보유 차량운반구에 대하여 삼성화재보험에 자동차보험이 가입되어 있으며, KB손해보험에 임원배상책임보험이 가입되어 있습니다.

15. 무형자산

(1) 당기말과 전기말 현재 무형자산의 장부가액은 다음과 같습니다.

가. 당기말

(단위: 천원)

구분	상표권	소프트웨어	회원권	합계
취득원가	5,016	82,978	207,243	295,237
상각누계액	-	(43,563)	-	(43,563)
장부가액	5,016	39,415	207,243	251,673

나. 전기말

(단위: 천원)

구분	상표권	소프트웨어	합계
취득원가	6,984	103,415	110,399
상각누계액	-	(22,570)	(22,570)
장부가액	6,984	80,845	87,829

(2) 당기와 전기 중 무형자산 장부금액의 변동내역은 다음과 같습니다.

가. 당기

(단위: 천원)

구분	상표권	소프트웨어	회원권	합계
기초장부금액	6,984	80,845	-	87,829
취득	-	9,300	207,243	216,543
처분	(1,968)	(29,737)	-	(31,705)
상각	-	(20,993)	-	(20,993)
기말장부금액	5,016	39,415	207,243	251,673

나. 전기

(단위: 천원)

구 분	상표권	소프트웨어	건설중인자산	합계
기초장부금액	1,079	17,418	18,930	37,427
취득	5,905	59,735	-	65,640
대체	-	18,930	(18,930)	-
상각	-	(15,239)	-	(15,239)
기말장부금액	6,984	80,845	-	87,829

16. 매입채무 및 기타채무

당기말과 전기말 현재 매입채무 및 기타채무의 내역은 다음과 같습니다.

(단위: 천원)

구 분	당기말	전기말
매입채무	8,665,703	4,001,855
미지급금	183,487	66,305
미지급비용	228,611	172,358
합 계	9,077,801	4,240,518

17. 리스부채

(1) 당기말과 전기말 현재 리스부채의 내역은 다음과 같습니다.

(단위: 천원)

구분	당기말			전기말		
	유동	비유동	합계	유동	비유동	합계
리스부채	523,416	913,681	1,437,097	153,390	-	153,390

(2) 당기와 전기 중 리스부채의 변동내역은 다음과 같습니다.

(단위: 천원)

구분	당기	전기
기초	153,390	319,558
증가	1,489,566	-
상환	(205,860)	(166,168)
기말	1,437,097	153,390
(-)유동성대체	(523,416)	(153,390)
차감후	913,681	-

(3) 당기말 현재 재무상태표에 인식된 리스부채에 적용한 증분차입이자율은 8.7%~10.4%입니다.

(4) 당기말과 전기말 현재 리스와 관련하여 재무상태표에 인식된 금액은 다음과 같습니다.

(단위 : 천원)

구분	당기말	전기말
사용권자산	1,621,480	156,261
리스부채	1,437,097	153,390
유동	523,416	153,390
비유동	913,681	-

(주1)사용권자산은 유형자산으로 분류됨.

(5) 당기와 전기 중 리스와 관련하여 포괄손익계산서에 인식된 금액은 다음과 같습니다.

(단위 : 천원)

구분	당기	전기
사용권자산 감가상각비	232,632	179,834
리스부채 이자비용	27,525	16,202
이자수익	(15,862)	(9,628)
합계	244,294	186,408

(6) 당기와 전기 중 리스관련 총현금유출액은 다음과 같습니다.

(단위 : 천원)

구분	당기	전기
리스부채의 상환	205,860	166,168
단기리스료 지급	103,363	88,458
합계	309,222	254,626

18. 총당부채

(1) 당기와 전기 중 판매보증총당금의 변동내역은 다음과 같습니다.

(단위: 천원)

구분	당기	전기
기초	22,383	-
전입액	404,894	22,383
사용액	(427,277)	-
기말	-	22,383

(2) 당기 중 복구총당부채의 변동내역은 다음과 같습니다.

(단위: 천원)

구분	금액
기초	-
전입액	43,978
사용액	-
기말	43,978

(주) 복구총당부채전입액은 사용권 자산에 가산됨.

19. 차입금

(1) 당기말과 전기말 현재 차입금의 구성 내역은 다음과 같습니다.

(단위: 천원)

구분	당기말			전기말		
	유동	비유동	합계	유동	비유동	합계
단기차입금	2,500,000	-	2,500,000	-	-	-
장기차입금	-	-	-	96,000	860,000	956,000
합계	2,500,000	-	2,500,000	96,000	860,000	956,000

(주) 당기 중 하나은행 장기차입금 전액 상환함.

(2) 당기말 현재 단기차입금의 내역은 다음과 같습니다.

(단위: 천원)

차입처	이자율(%)	금액
기업은행	5.0~5.6	2,500,000

(3) 당기말 현재 기업은행 단기차입금과 관련하여 당기손익-공정가치측정금융자산 5,000,000천원이 담보로 제공되어 있습니다(주석 22 참조).

(4) 당기말과 전기말 현재 장기차입금의 내역은 다음과 같습니다.

(단위: 천원)

차입처	대출종류	이자율 (당기말)	만기일	당기말	전기말
하나은행	중소기업시설자금대출	-	-	-	956,000
차감 : 유동성장기부채				-	(96,000)
잔액				-	860,000

(주) 당기 중 하나은행 장기차입금 전액 상환함.

20. 사채

(1) 당기말과 전기말 현재 사채의 내역은 다음과 같습니다.

(단위: 천원)

종류	사채권자	발행일	만기일	이자율 (당기말)	당기말	전기말
P-CBO	신보2020제12차유동화전문(유)	2020.08.21	2023.08.20	2.2%	1,000,000	1,000,000
P-CBO	신보2020제14차유동화전문(유)	2020.09.25	2023.09.24	2.3%	1,000,000	1,000,000
P-CBO	신보2021제3차유동화전문(유)	2021.03.29	2024.03.29	3.3%	1,000,000	1,000,000
소 계					3,000,000	3,000,000
(-)차감 : 유동성대체					(2,000,000)	-
합 계					1,000,000	3,000,000

당기말 현재 상기 P-CBO와 관련하여 후순위채권 66,000천원(신보2020제12차유동화전문(유), 신보2020제14차유동화전문(유) 및 신보2021제3차유동화전문(유)의 각각 후순위채권)이 담보로 제공되어 있습니다. 한편, 상기 상각후원가측정금융자산으로 분류된 후순위채권은 취득 즉시 전액 손상처리 하였습니다.

(2) 당기말 현재 당사는 상기 P-CBO와 관련하여 신용보증기금으로부터 3,000,000천원의 지급보증을 제공받고 있습니다.

21. 종업원급여

당기와 전기 중 비용으로 인식된 종업원급여의 내역은 다음과 같습니다.

(단위: 천원)

구분	당기	전기
급여	1,833,655	1,406,695
퇴직급여	227,729	77,380
복리후생비	125,807	95,691
합계	2,187,191	1,579,766

당기말 현재 당사는 종업원을 위하여 확정기여형 퇴직급여제도를 운영하고 있습니다. 이에 따른 당사의 의무는 별개의 기금에 고정기여금을 납부하는 것이며, 종업원이 향후 지급받을 퇴직급여액은 기금 등에 납부한 기여금과 그 기여금에서 발생하는 투자수익에 따라 결정됩니다. 사외적립자산은 수탁자의 관리하에서 기금형태로 당사의 자산들로부터 독립적으로 운용되고 있습니다.

한편, 당기와 전기 중 당사가 확정기여형 퇴직급여제도에 따라 비용으로 인식한 금액은 각각 227,729천원과 77,380천원입니다.

22. 담보제공자산 및 약정사항 등

(1) 담보제공자산

당기말 현재 기업은행 단기차입금과 관련하여 당기손익-공정가치측정금융자산 5,000,000천원이 담보로 제공되어 있습니다.

(2) 특수관계자를 제외한 타인으로부터 제공받은 지급보증

당기말 현재 당사는 서울보증보험에 539,200천원의 이행보증보험 등에 가입하고 있으며, 신용보증기금으로부터 당사의 사채와 관련하여 3,000,000천원의 지급보증을 제공받고 있습니다.

23. 기타유동부채

당기말과 전기말 현재 기타유동부채의 내역은 다음과 같습니다.

(단위: 천원)

구 분	당기말	전기말
예수금	36,027	28,948

24. 수익

(1) 당사의 주요 수익은 국내외 화장품 판매(유통)입니다.

(2) 당기와 전기 중 수익의 구분은 다음과 같습니다.

(단위: 천원)

구 분	당기	전기
주요 지리적 시장:		
중국	190,103,939	133,661,264
한국	5,013,707	1,886,744
합계	195,117,646	135,548,008
주요 상품과 서비스:		
화장품 판매	193,861,312	135,332,344
용역수익	1,256,333	215,664
합계	195,117,646	135,548,008
수익인식시기:		
한 시점에 이행	193,861,312	135,332,344
기간에 걸쳐 이행	1,256,333	215,664
고개과의 계약에 의한 수익 계	195,117,646	135,548,008
기타수익	-	-
합계	195,117,646	135,548,008

(3) 계약 잔액

당기말과 전기말 현재 고객과의 계약에서 발생하는 수취채권과 계약부채는 다음과 같습니다.

(단위: 천원)

구 분	당기말	전기말
수취채권(매출채권)	35,236,145	29,997,582
계약부채(선수금)	5,004	58,886

(주) 당기말과 전기말 현재 계약자산은 없음.

(4) 수행의무와 수익인식 정책

고객과의 계약에서의 수행의무의 특성과 이행시기, 유의적인 대금 지급조건과 관련 수익 인식 정책은 다음과 같습니다.

구 분	재화나 용역의 특성, 수행의무 이행시기 및 유의적인 지급조건	수익인식 정책
재화	상품 매출의 경우 상품이 고객에게 인도되고 고객이 인수한 시점에 통제가 이전되며, 동 시점에 청구서를 발행하고 수익이 인식됨.	고객에게 상품에 대한 통제가 이전될 때 수익을 인식함.
용역	용역매출의 경우 용역이 완료된 시점에 청구서를 발행하며, 동 시점에 청구서를 발행하고 수익이 인식됨. 당사 용역은 통상 30일 이내의 단기 제공 용역임.	고객이 요구하는 용역에 대한 수행이 완료될 때 수익을 인식함.

25. 자본금

(1) 자본금의 내역

당기말과 전기말 현재 자본금의 내역은 다음과 같습니다.

(단위: 천원, 주)

구 분	당기말	전기말
발행할 주식의 총수	100,000,000	100,000,000
발행한 주식의 수	20,551,290	15,325,740
1주당 금액	500	500
자본금	10,275,645	7,662,870

(2) 발행주식수의 변동내역

당기와 전기 중 발행주식수의 변동내역은 다음과 같습니다.

가. 당기

(단위: 주)

내역	일자	발행주식수
기초	2022-01-01	15,325,740
유상증자(주1)	2022-05-28	5,225,550
기말	2022-12-31	20,551,290

(주1) 당사는 2022년 5월 28일자로 코스닥시장 상장을 위한 공모 유상증자(발행주식수 5,225,550주, 1주당 발행가액 6,000원, 1주당 액면가액 500원)를 실시함.

나. 전기

(단위: 주)

내역	일자	발행주식수
기초	2021-01-01	120,000
액면분할(주1)	2021-08-20	1,080,000
전환사채전환(주2)	2021-09-14	332,574
무상증자(주3)	2021-09-30	13,793,166
기말	2021-12-31	15,325,740

(주1) 당사는 2021년 8월 20일을 효력 발생일로 하여 주식분할(1주당 액면가 5,000원을 1주당 액면가 500원)을 실시함.

(주2) 전기 중 전환사채 권면액 13,200,000천원 전부가 전환사채권자의 전환청구에 따라 2021년 9월 14일자로 332,574주의 보통주(1주당 액면 500원)로 전환됨.

(주3) 당사는 2021년 9월 30일을 효력 발생일로 하여 주식발행초과금을 재원으로 보통주 1주당 보통주 신주 9주를 교부하는 무상증자를 실시함.

26. 기타불입자본

(1) 당기말과 전기말 현재 기타불입자본의 구성내역은 다음과 같습니다.

(단위: 천원)

구 분	당기말	전기말
주식발행초과금	36,027,828	8,255,438
주식결제형종업원급여적립금	1,640,367	1,043,870
합계	37,668,195	9,299,308

(주1) 주식결제형종업원급여적립금은 종업원에게 부여된 주식선택권임.

(2) 당기와 전기 중 기타불입자본의 변동내역은 다음과 같습니다.

(단위: 천원)

구 분	당기			전기		
	주식발행초과금	주식결제형종업 원급여적립금	합계	주식발행초과금	주식결제형종업 원급여적립금	합계
기초	8,255,438	1,043,870	9,299,308	-	447,373	447,373
증가(주1)	27,772,391	596,497	28,368,888	15,152,021	596,497	15,748,518
감소	-	-	-	(6,896,583)	-	(6,896,583)
기말	36,027,828	1,640,367	37,668,195	8,255,438	1,043,870	9,299,308

(주1) 2022년 5월 28일자로 코스닥시장 상장을 위한 공모 유상증자(발행주식수 5,225,500주, 1주당 발행가액 6,000원, 1주당 액면가액 500원)를 실시함에 따른 주식발행초과금 증가와 판매비와관리비에 인식된 주식보상비용 596,497천원에 따른 주식결제형종업원급여적립금 증가임.

27. 기타자본구성요소

당기말과 전기말 현재 기타자본구성요소의 구성내역은 다음과 같습니다.

(단위: 천원)

구 분	당기말	전기말
기타포괄손익-공정가치측정금융자산평가손실	48,832	55,727

28. 이익잉여금

(1) 당기말과 전기말 현재 이익잉여금의 세부내역은 다음과 같습니다.

(단위: 천원)

구 분	당기말	전기말
미처분이익잉여금	14,245,266	9,342,282

(2) 당기와 전기 중 이익잉여금의 변동내역은 다음과 같습니다.

(단위: 천원)

구 분	당기	전기
기초금액	9,342,282	3,524,442
당기순이익	4,902,984	5,817,840

구 분	당기	전기
기말금액	14,245,266	9,342,282

(3) 당기와 전기 중 배당금 지급내역은 없습니다.

(4) 당기와 전기 중 이익잉여금처분계산서(안)은 다음과 같습니다.

제 6(당) 기	2022년 1월 1일부터 2022년 12월 31일까지	제 5(전) 기	2021년 1월 1일부터 2021년 12월 31일까지
처분예정일	2023년 3월 30일	처분확정일	2022년 3월 31일

(단위 : 원)

과 목	제 6(당) 기		제 5(전) 기	
I. 미처분이익잉여금		14,245,265,880		9,342,281,658
1. 전기이월미처분이익잉여금	9,342,281,658		3,710,564,167	
2. 회계기준변경효과	-		(186,122,498)	
3. 당기순이익	4,902,984,222		5,817,839,989	
II. 이익잉여금처분액		-		-
III. 차기이월미처분이익잉여금		14,245,265,880		9,342,281,658

29. 주식선택권

(1) 당사는 2020년 4월 6일 임시주주총회 특별결의에 의거 종업원에게 주식선택권을 부여하였는 바, 당기말 현재 주요 사항은 다음과 같습니다.

(단위: 주, 원)

구 분	내용
부여일	2020년 4월 6일
발행할 주식의 종류	기명식 보통주식
부여방법	자기주식 교부 또는 새로운 주식의 발행
부여수량	600,000주
행사가격	350원
가득조건	부여일로부터 5년이 되는 날까지 재직
행사기간	부여일로부터 5년경과 7년 이내의 기간

(주1) 상기 부여수량과 행사가격은 2021년 8월 20일자 주식분할과 2021년 9월 30일자 무

상증자효과를 반영한 부여수량과 행사가격임.

(2) 주식선택권 행사가격과 부여수량은 부여시점과 동일하며, 당기 중 변동이 없습니다.

(3) 당사는 이항모형에 의한 공정가액접근법을 적용하여 보상원가를 산정하였는 바, 주식 선택권 공정가액 산정에 사용된 방법과 가정은 다음과 같습니다.

(단위:원,주)

구 분	값
현재주가	5,249
행사가격	350
주가변동성	65.84%
할인율 / 무위험수익률	0.74%~2.02%
주식선택권 1주당 공정가치	4,971
부여수량	600,000
주식선택권 공정가치 합계	2,982,485,605

(주1) 평가기준일은 부여일인 2020년 4월 6일임.

(주2) 현재주가는 2020년 5월 30일 현재 현금흐름할인법에 의한 1주당 평가액임.

(주3) 할인율은 무위험수익률의 기간선도이자율임.

(주4) 주가변동성은 평가기준일 현재 현금흐름할인법에 의한 1주당 주식가치 평가시 적용된 유사회사의 180일 일일 주가변동성의 연환산 기준임.

(주5) 2021년 8월 20일자 주식분할과 2021년 9월 30일자 무상증자효과를 반영함.

(4) 당기와 전기 중 판매비와관리비로 인식한 주식보상비용은 다음과 같습니다.

(단위:원,주)

구분	당기	전기
주식보상비용	596,497	596,497

30. 판매비와관리비

당기와 전기의 판매비와관리비의 내역은 다음과 같습니다.

(단위: 천원)

구분	당기	전기
급여	1,833,655	1,406,695
퇴직급여	227,729	77,380
복리후생비	125,807	95,691
주식보상비용	596,497	596,497
여비교통비	44,307	15,778
접대비	217,790	125,901
통신비	10,212	8,227
경상연구개발비	-	5,726
소모품비	17,897	11,668
사무용품비	1,530	1,345
세금과공과	106,738	55,551
감가상각비	353,243	274,941
지급임차료	32,282	15,867
보험료	36,104	32,398
차량유지비	40,386	22,311
포장비	12,500	19,932
교육훈련비	2,768	160
수출제비용	465,322	118,922
지급수수료	1,825,097	389,486
도서인쇄비	1,624	3,095
광고선전비	1,848,229	477,782
대손상각비	420,459	342,303
건물관리비	71,080	72,591
운반비	7,751	12,743
무형자산상각비	20,993	15,239
견본비	38,790	2,254
수선비	8,778	-

구분	당기	전기
협회비	-	3,059
판매보증비	404,894	22,383
합계	8,772,461	4,225,926

31. 비용의 성격별 분류

당기와 전기 중 발생한 비용의 성격별 분류 내역은 다음과 같습니다.

(1) 당기

(단위 : 천원)

구분	판매비와관리비	매출원가	합계
재고자산의 변동	-	(1,788,765)	(1,788,765)
상품의 매입	-	183,618,677	183,618,677
급여	1,833,655	-	1,833,655
퇴직급여	227,729	-	227,729
복리후생비	125,807	-	125,807
주식보상비용	596,497	-	596,497
감가상각비	353,243	-	353,243
수출제비용	465,322	-	465,322
지급수수료	1,825,097	109,599	1,934,696
광고선전비	1,848,229	-	1,848,229
기타	1,496,884	-	1,496,884
합계	8,772,461	181,939,511	190,711,972

(2) 전기

(단위 : 천원)

구분	판매비와관리비	매출원가	합계
재고자산의 변동	-	1,509,911	1,509,911
상품의 매입	-	120,373,084	120,373,084
급여	1,406,695	-	1,406,695
퇴직급여	77,380	-	77,380
복리후생비	95,691	-	95,691
주식보상비용	596,497	-	596,497
감가상각비	274,941	-	274,941
수출제비용	118,922	-	118,922
지급수수료	389,486	74,229	463,716
기타	1,266,313	-	1,266,313
합계	4,225,926	121,957,224	126,183,151

32. 금융수익 및 금융비용

(1) 당기와 전기 중 금융수익의 내역은 다음과 같습니다.

(단위: 천원)

구분	당기	전기
이자수익	302,959	11,631

(2) 당기와 전기 중 금융비용의 내역은 다음과 같습니다.

(단위: 천원)

구분	당기	전기
이자비용	180,777	2,365,001
전환권부채평가손실	-	545,771
합계	180,777	2,910,772

33. 관계기업투자 관련 손익

당기와 전기 중 관계기업투자 관련 (손)익의 내역은 다음과 같습니다.

(단위: 천원)

구분	당기	전기
관계회사투자처분이익	154,449	-
관계회사투자처분손실	-	(98,260)
합계	154,449	(98,260)

당기 중 전기 이전 관계기업투자손상차손 200,000천원 인식한 청산완료된 (주)더위드코리아로부터 154,449천원을 회수하여 이를 관계기업투자처분이익으로 계상하였습니다. 한편, 전기 중 (주)코코넛트리에 대한 유의적인 영향력을 상실하여 기타포괄손익-공정가치측정금융자산으로 재분류하였으며, 재분류시점에서의 공정가치와의 차액을 관계기업투자처분손실로 계상하였습니다.

34. 영업외손익

(1) 당기와 전기 중 영업외수익의 내역은 다음과 같습니다.

(단위: 천원)

구분	당기	전기
당기손익-공정가치측정금융자산평가이익	77,260	-
외환차익	6,244,801	2,088,507
외화환산이익	133,453	46,415
유형자산처분이익	19,559	-
잡이익	150,608	80,771
합계	6,625,682	2,215,693

(2) 당기와 전기 중 영업외비용의 내역은 다음과 같습니다.

(단위 : 천원)

구분	당기	전기
당기손익-공정가치측정금융자산평가손실	28,368	-
외환차손	1,756,384	510,153
외화환산손실	2,845,485	252
기부금	215,397	-
기타의대손상각비	298,404	-
상각후원가측정금융자산손상차손	-	36,000
유형자산처분손실	71,689	-
잡손실	3,056	952
합계	5,218,782	547,358

35. 법인세비용

(1) 당기와 전기의 법인세비용의 구성내역은 다음과 같습니다.

(단위 : 천원)

구분	당기	전기
법인세부담액	1,418,433	2,582,614
일시적차이로 인한 이연법인세 변동액	(229,476)	(380,379)
자본에 직접 반영된 법인세비용	(2,737)	15,718
법인세비용	1,186,220	2,217,953

(2) 당기와 전기 중 법인세비용차감전순이익과 법인세비용간의 관계는 다음과 같습니다.

(단위 : 천원)

구 분	당기	전기
법인세비용차감전순이익	6,089,205	8,035,793
적용세율에 따른 법인세	1,317,625	1,745,874
조정사항 :		
비과세수익으로 인한 효과	(146,099)	(3,075,379)
비공제비용으로 인한 효과	284,652	3,085,103
세액공제	(153,250)	(115,740)
법인세추납액	23,148	-
기타	(139,855)	578,094
법인세비용	1,186,220	2,217,953
평균유효세율(법인세비용/법인세비용차감전순이익)	19.5%	27.60%

(3) 당기 중 기타자본구성요소로 인식된 법인세비용의 내역은 다음과 같습니다.

(단위 : 천원)

구 분	당기			전기		
	반영전	법인세비용	반영후	반영전	법인세비용	반영후
기타포괄손익-공정가치측정금융자산평가(손)익	9,633	(2,737)	6,895	(71,445)	15,718	(55,727)

(4) 이연법인세자산(부채)의 증감내역

당기와 전기 중 이연법인세자산(부채)의 증감내역은 다음과 같습니다.

가. 당기

(단위 : 천원)

구분	기 초	당기손익에 인식된 금액	자본에 인식된 금액	기 말
미지급비용	16,951	(2,776)	-	14,175
차량운반구	5,319	(4,914)	-	404
사용권자산	(34,377)	(306,133)	-	(340,511)
보증금현재가치할인차금	1,994	31,083	-	33,077
리스부채	33,746	268,045	-	301,790
상각후원가측정금융자산손상차손	14,520	(660)	-	13,860
상표권	(40)	2	-	(38)
주식기준보상	229,651	114,826	-	344,477
대손충당금	67,381	132,729	-	200,110
총당부채	4,924	(4,924)	-	-
기타포괄손익-공정가치측정금융자산	15,718	-	(2,737)	12,981
미수수익	-	(3,352)	-	(3,352)
당기손익-공정가치측정금융자산평가손실	-	5,957	-	5,957
당기손익-공정가치측정금융자산평가이익	-	(16,225)	-	(16,225)
복구충당부채	-	9,235	-	9,235
재고자산평가손실	-	9,322	-	9,322
이연법인세자산(부채)	355,788	232,213	(2,737)	585,263

나. 전기

(단위 : 천원)

구분	기 초	당기손익에 인식된 금액	자본에 인식된 금액	기 말
미지급비용	-	16,951	-	16,951
차량운반구	3,317	2,002	-	5,319
상환할증금	176,854	(176,854)	-	-
전환권조정	(1,301,352)	1,301,352	-	-
퇴직연금미지급금	8,518	(8,518)	-	-
사용권자산	(73,941)	39,563	-	(34,377)
보증금현재가치할인차금	4,112	(2,118)	-	1,994
리스부채	70,303	(36,557)	-	33,746
전환권부채	982,617	(982,617)	-	-
상각후원가측정금융자산손상차손	6,600	7,920	-	14,520
상표권	(40)	-	-	(40)
주식기준보상	98,422	131,229	-	229,651
대손충당금	-	67,381	-	67,381
충당부채	-	4,924	-	4,924
기타포괄손익-공정가치측정금융자산	-	-	15,718	15,718
이연법인세자산(부채)	(24,592)	364,661	15,718	355,788

36. 주당이익

(1) 기본주당이익

기본주당이익은 당사의 당기순이익을 가중평균유통주식수로 나누어 산정하였습니다.

가. 당기와 전기 중 당사의 기본주당이익은 다음과 같습니다.

구 분	당기	전기
당기순이익	4,902,984,222원	5,817,839,989원
우선주배당금	-	-
보통주당기순이익	4,902,984,222원	5,817,839,989원
(÷)가중평균유통보통주식수	18,446,753주	15,092,483주
기본주당이익	266원/주	385원/주

나. 가중평균유통보통주식수

[당기]

(단위 : 주)

구분	발행보통주식수	가중치(일)	가중평균유통 보통주식수
기초	15,325,740	365	15,325,740
유상증자	5,225,550	218	3,121,013
기말	20,551,290	365	18,446,753

[전기]

(단위 : 주)

구분	발행보통주식수	가중치(일)	가중평균유통 보통주식수
기초	1,200,000	365	438,000,000
무상증자	13,793,166	365	5,034,505,590
전환사채전환	332,574	109	36,250,566
기말	15,325,740	365	15,092,483

(2) 희석주당순이익

당기와 전기에는 희석효과가 존재하지 않으므로 기본주당손익과 희석주당손익은 동일합니다.

가. 희석화여부 판단은 다음과 같습니다.

[당기]

(단위 : 주, 원)

구분	보통주 당기순이익	가중평균유통 보통주식수	주당순이익	희석화여부
보통주	5,033,190,347	18,446,753	273	희석화 효과 없음
주식보상비용	596,497,116	600,000		
조정후	5,629,687,463	19,046,753	296	

(주1) 주식선택권의 주식수는 주식분할 및 무상증자효과 반영한 수량임.

[전기]

(단위 : 주, 원)

구분	보통주 당기순이익	가중평균유통 보통주식수	주당순이익	희석화여부
보통주	5,817,839,989	15,092,483	385	희석화 효과 없음
주식보상비용	596,497,116	600,000	-	
조정후	6,414,337,105	15,692,483	409	

(주1) 주식선택권의 주식수는 주식분할 및 무상증자효과 반영한 수량임.

37. 특수관계자와의 거래

당사의 당반기와 전반기의 특수관계자 공시와 관련된 내용은 다음과 같습니다.

(1) 당사의 특수관계자 현황

관 계	특수관계자 명
종속기업	(주)바이오비쥬, (주)프로비티축구클럽, (주)바이슈코(구. (주)에이아이청담)
기타의 특수관계자	대표이사 및 기타임직원, (주)코코넛트리, (주)씨에스제이, 제이와이(대표이사)

(주1) 전기말 현재 관계기업인 (주)더위드코리아는 당기 중 청산완료되어 특수관계자에서 제외함.

(주2) 전기말 현재 관계기업인 (주)바이슈코(구. (주)에이아이청담)는 당기 중 지배력 취득에 따라 종속기업으로 재분류함.

(2) 특수관계자와의 거래내역

당기와 전기 중 특수관계자와의 거래내역은 다음과 같습니다.

(단위: 천원)

관계	특수관계자명	거래구분	수익(비용)		채권(채무)	
			당기	전기	당기말	전기말
종속기업	(주)바이오비쥬	용역매출	16,498	12,773	-	-
	(주)바이슈코	상품매출	-	48,000	-	-
	(구. (주)에이아이 청담)	미수금	-	-	229,925	-
		임대보증금	-	-	130,000	-
관계기업	(주)더위드코리아 (주1)	상품/용역매출	-	1,899	-	-
		관계회사투자처분이익	154,449	-	-	-
기타	(주)코코넛트리	용역매출	6,504	17,691	-	-
	(주)씨에스제이	잡이익	1,000	300	-	110
합계			178,450	80,663	359,925	110

(주1)청산시점까지의 거래임.

(3) 특수관계자와의 자금거래 내역

당기 중 특수관계자와의 자금거래 내역은 다음과 같습니다.

(단위: 천원)

관계	특관자명	기초대여금	증가	감소	기말대여금
기타	임원	-	570,540	-	570,540

(4) 특수관계자로부터 제공받은 지급보증 및 담보

당기말 현재 특수관계자로부터 제공받은 지급보증 및 담보는 없습니다.

38. 금융상품 및 공정가치

(1) 당기말과 전기말 현재 금융자산의 범주별 장부금액은 다음과 같습니다.

가. 당기말

(단위: 천원)

계정과목	상각후원가	기타포괄손익- 공정가치	당기손익- 공정가치	합 계
현금및현금성자산	8,740,823	-	-	8,740,823
단기기타금융자산	50,000	-	-	50,000
당기손익-공정가치측정금융자산	-	-	17,924,366	17,924,366
매출채권및기타채권	37,413,507	-	-	37,413,507
단기대여금	570,540	-	-	570,540
기타포괄손익-공정가치측정금융자산	-	2,319,937	-	2,319,937
장기기타금융자산	838,114	-	-	838,114
합 계	47,612,984	2,319,937	17,924,366	67,857,288

나. 전기말

(단위: 천원)

계정과목	상각후원가	기타포괄손익- 공정가치	당기손익- 공정가치	합 계
현금및현금성자산	101,081	-	-	101,081
매출채권및기타채권	30,135,646	-	-	30,135,646
기타포괄손익-공정가치측정금융자산	-	30,305	-	30,305
장기기타금융자산	482,187	-	-	482,187
합 계	30,718,914	30,305	-	30,749,219

(2) 당기말과 전기말 현재 금융부채의 범주별 장부금액은 다음과 같습니다.

가. 당기말

(단위 : 천원)

구분	상각후원가	당기손익- 공정가치	합 계
매입채무및기타채무	9,077,801	-	9,077,801
단기차입금	2,500,000	-	2,500,000
유동리스부채	523,416	-	523,416
유동성사채	2,000,000	-	2,000,000
사채	1,000,000	-	1,000,000
비유동리스부채	913,681	-	913,681
장기기타금융부채	210,000	-	210,000
합 계	16,224,897	-	16,224,897

나. 전기말

(단위 : 천원)

구분	상각후원가	당기손익- 공정가치	합 계
매입채무및기타채무	4,240,518	-	4,240,518
유동성장기차입금	96,000	-	96,000
유동리스부채	153,390	-	153,390
장기차입금	860,000	-	860,000
사채	3,000,000	-	3,000,000
합 계	8,349,908	-	8,349,908

(3) 당기와 전기 중 금융상품의 범주별 순손익은 다음과 같습니다.

가. 당기

(단위: 천원)

구분	금융자산			금융부채		합 계
	상각후원가	기타포괄손익 -공정가치	당기손익 -공정가치	상각후원가	당기손익 -공정가치	
이자수익	302,959	-	-	-	-	302,959
당기손익-공정가치측정금융자산평가이익	-	-	77,260	-	-	77,260
외환차익	6,244,801	-	-	-	-	6,244,801
외화환산이익	133,453	-	-	-	-	133,453
이자비용	-	-	-	(180,777)	-	(180,777)
당기손익-공정가치측정금융자산평가손실	-	-	(28,368)	-	-	(28,368)
외환차손	(1,756,384)	-	-	-	-	(1,756,384)
외화환산손실	(2,845,485)	-	-	-	-	(2,845,485)
대손상각비	(420,459)	-	-	-	-	(420,459)
기타의대손상각비	(298,404)	-	-	-	-	(298,404)
합계	1,360,482	-	48,892	(180,777)	-	1,228,597

나. 전기

(단위: 천원)

구분	금융자산			금융부채		합 계
	상각후원가	기타포괄손익 -공정가치	당기손익 -공정가치	상각후원가	당기손익 -공정가치	
이자수익	11,631	-	-	-	-	11,631
외환차익	2,088,507	-	-	-	-	2,088,507
외화환산이익	46,415	-	-	-	-	46,415
이자비용	-	-	-	(2,365,001)	-	(2,365,001)
전환권부채평가손실	-	-	-	-	(545,771)	(545,771)
외환차손	(510,153)	-	-	-	-	(510,153)
외화환산손실	(252)	-	-	-	-	(252)
상각후원가측정금융자산손상차손	(36,000)	-	-	-	-	(36,000)
합계	1,600,148	-	-	(2,365,001)	(545,771)	(1,310,624)

(4) 공정가치의 결정

당사가 정한 회계정책 및 공시사항에 의거, 금융 및 비금융자산과 부채에 대해서 공정가치를 결정하여야 합니다. 활성화된 시장에서 거래되는 금융상품(당기손익인식공정가치측정금융상품과 기타포괄손익인식공정가치측정금융상품 등)의 공정가치는 보고기간말 현재 고시되는 시장가격에 기초하여 산정됩니다. 활성화된 시장에서 거래되지 아니하는 금융상품(예: 장외파생상품)의 공정가치는 평가기법을 사용하여 결정하고 있습니다. 당사는 다양한 평가기법을 활용하고 있으며 보고기간말 현재 시장상황에 근거하여 가정을 수립하고 있습니다. 필요한 경우, 당사는 공정가치 측정시 사용된 가정에 대한 추가적인 정보를 각 해당 자산 혹은 부채의 주석사항에 공시하고 있습니다.

가. 당기말과 전기말 현재 현재 금융상품의 종류별 장부금액 및 공정가치는 다음과 같습니다.

(단위: 천원)

구분	당기말		전기말	
	장부금액	공정가치	장부금액	공정가치
[상각후원가로 인식된 자산]				
현금및현금성자산	8,740,823	8,740,823	101,081	101,081
단기기타금융자산	50,000	50,000	-	-
매출채권및기타채권	37,413,507	37,413,507	30,135,646	30,135,646
단기대여금	570,540	570,540	-	-
장기기타금융자산	838,114	838,114	482,187	482,187
소계	47,612,984	47,612,984	30,718,914	30,718,914
[공정가치로 인식된 자산]				
당기손익-공정가치측정금융자산	17,924,366	17,924,366	-	-
기타포괄손익-공정가치측정금융자산	2,319,937	2,319,937	30,305	30,305
소계	20,244,303	20,244,303	30,305	30,305
금융자산 합계	67,857,288	67,857,288	30,749,219	30,749,219
[상각후원가로 인식된 부채]				
매입채무및기타채무	9,077,801	9,077,801	4,240,518	4,240,518
유동성장기차입금	-	-	96,000	96,000
유동성사채	2,000,000	2,000,000	-	-
유동리스부채	523,416	523,416	153,390	153,390
장기차입금	-	-	860,000	860,000
사채	1,000,000	1,000,000	3,000,000	3,000,000

구분	당기말		전기말	
	장부금액	공정가치	장부금액	공정가치
비유동리스부채	913,681	913,681	-	-
장기기타금융부채	210,000	210,000	-	-
금융부채 합계	13,724,897	13,724,897	8,349,908	8,349,908

나. 공정가치 추정에 사용된 방법 및 가정은 다음과 같습니다.

계정과목	공정가치 산출방법
현금및현금성자산, 매출채권및기타채권, 매입채무및기타채무	현금및현금성자산, 매출채권및기타채권, 매입채무및기타채무는 만기가 단기이므로 장부금액이 공정가치와 유사합니다.
기타금융자산	기타금융자산의 공정가치는 수취할 것으로 예상되는 기대 현금흐름의 현재가치로 평가됩니다.
차입부채	차입부채는 계약상 현금흐름을 시장이자율에 잔여위험을 고려한 할인율로 할인한 현재가치를 공정가치로 산출하였습니다.

다. 공정가치 서열체계

당사는 공정가치측정에 사용된 투입변수의 유의성을 반영하는 공정가치 서열체계에 따라 공정가치 측정치를 분류하고 있으며, 공정가치 서열체계의 수준은 다음과 같습니다.

구분	투입변수의 유의성
수준 1	동일한 자산이나 부채에 대한 활성시장의 공시가격
수준 2	직접적으로 또는 간접적으로 관측가능한, 자산이나 부채에 대한 투입변수
수준 3	관측가능한 시장자료에 기초하지 않은, 자산이나 부채에 대한 투입변수

라. 당기말과 전기말 현재 공정가치로 평가된 금융상품의 수준별 공정가치 측정치는 다음과 같습니다.

[당기말]

(단위: 천원)

구분	수준 1	수준 2	수준 3	합계
[금융자산]				
당기손익-공정가치측정금융자산	-	17,924,366	-	17,924,366
기타포괄손익-공정가치측정금융자산	-	-	2,319,937	2,319,937
합계	-	17,924,366	2,319,937	20,244,303

[전기말]

(단위: 천원)

구분	수준 1	수준 2	수준 3	합계
[금융자산]				
기타포괄손익-공정가치측정금융자산	-	-	30,305	30,305

마. 당기와 전기 중 공정가치 서열체계 수준 3으로 측정된 금융자산과 금융부채의 변동내역은 다음과 같습니다.

[금융자산]

(단위: 천원)

기타포괄손익-공정가치측정금융자산	당기	전기
기초	30,305	-
증가(주1)	2,280,000	101,750
평가(손)익(주2)	9,633	(71,445)
기말	2,319,937	30,305

(주1) 전기 중 (주)코코넛트리에 대한 유의적인 영향력을 상실함에 따라 관계기업투자에서 기타포괄손익-공정가치측정금융자산으로 재분류함.

(주2) 기타포괄손익으로 인식된 기타포괄손익-공정가치측정금융자산평가손실임.

바. 당기말과 전기말 현재 공정가치 서열체계에서 수준 3으로 분류되는 공정가치측정치에 대해 다음의 가치평가기법과 투입변수를 사용하고 있습니다.

[당기말]

(단위: 천원)

구분	공정가치	수준	가치평가기법	투입변수
[기타포괄손익-공정가치측정금융자산]				
비상장주식	2,319,937	3	순자산가치 및 취득원가	순자산가치 및 취득원가

[전기말]

(단위: 천원)

구분	공정가치	수준	가치평가기법	투입변수
[기타포괄손익-공정가치측정금융자산]				
비상장주식	30,305	3	순자산가치	순자산가치

39. 재무제표 발행 승인일

당사의 재무제표는 2023년 3월 9일자 이사회에서 발행 승인되었으며, 2023년 3월 30일자 주주총회에서 최종 승인될 예정입니다.

내부회계관리제도 감사 또는 검토의견

첨부된 독립된 감사인의 내부회계관리제도 검토보고서는 주식회사 청담글로벌의 2022년 12월 31일자로 종료되는 보고기간의 재무제표에 대한 감사업무를 수행하고 회사의 내부회계관리제도를 검토한 결과 주식회사 등의 외부감사에 관한 법률 제8조에 따라 첨부하는 것입니다.

- 첨부 1. 독립된 감사인의 내부회계관리제도 검토보고서
2. 대표이사 및 내부회계관리자의 내부회계관리제도 운영실태보고서

독립된 감사인의 내부회계관리제도 검토보고서

주식회사 청담글로벌

주주 및 이사회 귀중

2023년 3월 22일

우리는 첨부된 주식회사 청담글로벌(이하 "회사")의 2022년 12월 31일 현재의 내부회계관리제도의 운영실태보고서에 대하여 검토를 실시하였습니다. 내부회계관리제도를 설계, 운영하고 그에 대한 운영실태보고서를 작성할 책임은 회사의 경영자에게 있으며, 우리의 책임은 동 보고내용에 대하여 검토를 실시하고 검토결과를 보고하는데 있습니다. 회사의 경영자는 첨부된 내부회계관리제도 운영실태보고서에서 "본 대표이사 및 내부회계관리자의 내부회계관리제도 운영실태 평가결과, 2022년 12월 31일 현재 당사의 내부회계관리제도는 내부회계관리제도 모범기준에 근거하여 볼 때, 중요성의 관점에서 중요한 취약점이 발견되지 아니하였습니다."고 기술하고 있습니다.

우리는 내부회계관리제도 검토기준에 따라 검토를 실시하였습니다. 이 기준은 우리가 중요성의 관점에서 경영자가 제시한 내부회계관리제도의 운영실태보고서에 대하여 회계감사보다는 낮은 수준의 확신을 얻을 수 있도록 검토절차를 설계하고 실시할 것을 요구하고 있습니다. 검토는 회사의 내부회계관리제도를 이해하고 경영자의 내부회계관리제도의 운영실태보고내용에 대한 질문 및 필요하다고 판단되는 경우 제한적 범위 내에서 관련 문서의 확인 등의 절차를 포함하고 있습니다. 그러나 회사는 상장중소기업으로서 경영자의 내부회계관리제도 구축과 운영, 그리고 이에 대한 운영실태평가보고는 내부회계관리제도 모범기준 제5장 '중소기업에 대한 적용'의 규정에 따라 상장대기업보다는 현저하게 완화된 방식으로 이루어졌습니다. 따라서 우리는 내부회계관리제도 검토 기준 중 '14. 중소기업 등에 대한 검토특례'에 따라 검토를 실시하였습니다.

회사의 내부회계관리제도는 신뢰할 수 있는 회계정보의 작성 및 공시를 위하여 한국채택 국제회계기준에 따라 작성한 재무제표의 신뢰성에 대한 합리적 확신을 줄 수 있도록 제정한 내부회계관리규정과 이를 관리·운영하는 조직을 의미합니다. 그러나 내부회계관리제도는 내부회계관리제도의 본질적 한계로 인하여 재무제표에 대한 중요한 왜곡표시를 적발하거나 예방하지 못할 수도 있습니다. 또한, 내부회계관리제도의 운영실태보고내용을 기초로 미래기간의 내용을 추정시에는 상황의 변화 혹은 절차나 정책이 준수되지 않음으로써 내부회계관리제도가 부적절하게 되어 미래기간에 대한 평가 및 추정내용이 달라질 위험에 처할 수 있다는 점을 고려하여야 합니다.

경영자의 내부회계관리제도운영실태 평가보고서에 대한 우리의 검토결과, 상기 경영자의 운영실태보고 내용이 중요성의 관점에서 내부회계관리제도모범규준 제5장 '중소기업에 대한 적용'의 규정에 따라 작성되지 않았다고 판단하게 하는 점이 발견되지 아니하였습니다.

우리의 검토는 2022년 12월 31일 현재의 내부회계관리제도를 대상으로 하였으며 2022년 12월 31일 이후의 내부회계관리제도는 검토하지 않았습니다. 본 검토보고서는 주식회사의 외부감사에 관한 법률에 근거하여 작성된 것으로서 기타 다른 목적이나 다른 이용자를 위하여는 적절하지 않을 수 있습니다.

서울특별시 강남구 영동대로 86길 17
우리 회 계 법 인
대표이사 김 병 익

이 검토보고서는 검토보고서일(2023년 3월 22일) 현재로 유효한 것입니다. 따라서 검토보고서일 이후 이 보고서를 열람하는 시점까지의 기간 사이에 회사의 내부회계관리제도에 중요한 영향을 미칠 수 있는 사건이나 상황이 발생할 수도 있으며, 이로 인하여 이 검토보고서가 수정될 수도 있습니다.

대표이사 및 내부회계관리자의 평가보고서

주식회사 청담글로벌 주주 및 이사회 및 감사 귀중

본 대표이사 및 내부회계관리자는 2022년 12월 31일 현재 동일자로 종료하는 회계연도에 대한 당사의 내부회계관리제도의 설계 및 운영실태를 평가하였습니다.

내부회계관리제도의 설계 및 운영에 대한 책임은 본 대표이사 및 내부회계관리자를 포함한 회사의 경영진에 있습니다.

본 대표이사 및 내부회계관리자는 회사의 내부회계관리제도가 신뢰할 수 있는 재무제표의 작성 및 공시를 위하여 재무제표의 왜곡을 초래할 수 있는 오류나 부정행위를 예방하고 적발할 수 있도록 효과적으로 설계 및 운영되고 있는지의 여부에 대하여 평가하였습니다. 본 대표이사 및 내부회계관리자는 내부회계관리제도의 설계 및 운영실태 평가를 위해 내부회계관리제도 운영위원회에서 발표한 '내부회계관리제도 평가 및 보고 모범규준 제 5장(중소기업에 대한 적용)'을 사용하였습니다.

본 대표이사 및 내부회계관리자의 내부회계관리제도 운영실태 평가결과, 2022년 12월 31일 현재 당사의 내부회계관리제도는 '내부회계관리제도 모범규준'에 근거하여 볼 때, 중요성의 관점에서 중요한 취약점이 발견되지 아니하였습니다.

본 대표이사 및 내부회계관리자는 보고내용이 거짓으로 기재되거나 표시되지 아니하였고, 기재하거나 표시하여야 할 사항을 빠뜨리고 있지 아니함을 확인하였습니다. 또한 본 대표이사 및 내부회계관리자는 보고내용에 중대한 오해를 일으키는 내용이 기재되거나 표시되지 아니하였다는 사실을 확인하였으며, 충분한 주의를 다하여 보고 내용의 기재사항을 직접 확인 검토하였습니다.

2023년 02월 15일

내부회계관리자 구 상 모 (인)

대 표 이 사 최 석 주 (인)

대표이사및내부회계관리자의 운영실태보고서

외부감사 실시내용

「주식회사 등의 외부감사에 관한 법률」 제18조제3항의 규정에 의하여 외부감사 실시내용을 첨부합니다.

1. 감사대상업무

회 사 명	(주)청담글로벌			
감사대상 사업연도	2022년 01월 01일	부터	2022년 12월 31일	까지

2. 감사참여자 구분별 인원수 및 감사시간

(단위 : 명, 시간)

감사참여자 인원수 및 시간	품질관리 검토자 (심리실 등)	감사업무 담당 회계사						전산감사· 세무·가치평가 등 전문가		건설계약 등 수주산업 전문가		합계			
		담당이사 (업무수행이사)		등록 공인회계사		수습 공인회계사		당기	전기	당기	전기	당기	전기		
		당기	전기	당기	전기	당기	전기								
투입 인원수	1	1	1	1	2	3	-	-	1	2	-	-	5	7	
투입 시간	분·반기검토	4	-	176	-	180	-	-	-	-	-	-	-	360	-
	감사	10	13	234	90	324	672	-	-	8	40	-	-	576	815
	합계	14	13	410	90	504	672	-	-	8	40	-	-	936	815

3. 주요 감사실시내용

구 분	내 역							
전반감사계획 (감사착수단계)	수행시기	2022.6.13-6.15			3	일		
	주요내용	회사 및 산업에 대한 전반적 이해를 바탕으로 감사절차의 범위와 시기 등을 결정						
현장감사 주요내용	수행시기	투입인원		주요 감사업무 수행내용				
		상주	비상주					
	2022.7.18-7.22	5	일	3	명	1	명	반기검토
	2022.12.12-12.16	5	일	3	명	1	명	중간감사
2023.2.20-2.24	5	일	3	명	1	명	기말감사	
재고자산실사(입회)	실사(입회)시기	2022.12.30			1	일		
	실사(입회)장소	인천창고						
	실사(입회)대상	상품						
금융자산실사(입회)	실사(입회)시기	-			-	일		
	실사(입회)장소	-						
	실사(입회)대상	-						
외부조회	금융거래조회	○	채권채무조회	○	변호사조회	○		
	기타조회	-						

지배기구와의 커뮤니케이션	커뮤니케이션 횟수	3	회
	수행시기	2022.7.22, 2022.12.16, 2023.2.24	
외부전문가 활용	감사 활용 내용	-	
	수행시기	-	- 일

4. 감사(감사위원회)와의 커뮤니케이션

구분	일자	참석자	방식	주요 논의 내용
1	2022년 07월 22일	회사측: 감사, 대표이사, 부사장 감사인측: 업무수행이사, 담당공인 회계사	서면회의	반기검토 주요사항 논의
2	2022년 12월 16일	회사측: 감사, 대표이사, 부사장 감사인측: 업무수행이사, 담당공인 회계사	서면회의	중간감사에서의 유의적 발견사항, 유의적 내부통제 미비점 보고
3	2023년 02월 24일	회사측: 감사, 대표이사, 부사장 감사인측: 업무수행이사, 담당공인 회계사	대면회의	감사에서의 유의적 발견사항, 유의적 내부통제 미비점, 감사인의 독립성, 감사 수정사항 등 감사종결보고

6. 배당에 관한 사항

가. 배당에 관한 정책

당사의 정관상 배당에 관한 사항은 다음과 같습니다.

제52조(이익금의 처분)

회사는 매사업년도의 처분전 이익잉여금을 다음과 같이 처분한다.

1. 이익준비금
2. 기타의 법정준비금
3. 배당금
4. 임의적립금
5. 기타의 이익잉여금처분액

제53조(이익배당)

- ① 이익의 배당은 금전과 주식으로 할 수 있다.
- ② 이익의 배당을 주식으로 하는 경우 회사가 종류주식을 발행한 때에는 각각 그와 같은 종류의 주식으로도 할 수 있다.
- ③ 제1항의 배당은 결산기에 관한 정기주주총회에서 권리를 행사할 주주로 하거나

이사회 결의로 정하는 배당기준일 현재의 주주명부에 기재된 주주 또는 등록된 질권자에게 지급한다.

④ 이익배당은 주주총회의 결의로 정한다. 다만, 제50조제6항에 따라 재무제표를 이사회가 승인하는 경우 이사회 결의로 이익배당을 정한다.

제54조(중간배당)

① 회사는 이사회의 결의로 사업연도중 1회의 한하여 이사회 결의로 일정날의 주주에게 상법 제462조의3의 규정에 의한 중간배당을 할 수 있다. 중간배당은 금전으로 한다.

② 제1항의 이사회 결의는 중간배당 기준일 이후 45일 이내에 하여야 한다.

③ 중간배당은 직전결산기의 대차대조표상의 순자산액에서 다음 각호의 금액을 공제한 액을 한도로 한다.

1. 직전결산기의 자본금의 액
2. 직전결산기까지 적립된 자본준비금과 이익준비금의 합계액
3. 「상법시행령」에서 정하는 미실현이익
3. 직전결산기의 정기주주총회에서 이익배당하기로 정한 금액
4. 직전결산기까지 정관의 규정 또는 주주총회의 결의에 의하여 특정목적을 위해 적립한 임의준비금
5. 중간배당에 따라 당해 결산기에 적립하여야 할 이익준비금의 합계액

제55조(배당금지급청구권의 소멸시효)

① 배당금의 지급청구권은 5년간 이를 행사하지 아니하면 소멸시효가 완성한다.

② 제1항의 시효의 완성으로 인한 배당금은 회사에 귀속한다.

③ 배당금에 대하여는 이자를 지급하지 않는다.

주요배당지표

구 분	주식의 종류	당기	전기	전전기
		제06기	제06기	제04기
주당액면가액(원)		500	500	5,000
(연결)당기순이익(백만원)		4,665	5,934	534
(별도)당기순이익(백만원)		4,903	5,818	947
(연결)주당순이익(원)		252	388	47
현금배당금총액(백만원)		-	-	-
주식배당금총액(백만원)		-	-	-
(연결)현금배당성향(%)		-	-	-
	-	-	-	-

구 분	주식의 종류	당기	전기	전전기
		제06기	제06기	제04기
현금배당수익률(%)	-	-	-	-
주식배당수익률(%)	-	-	-	-
	-	-	-	-
주당 현금배당금(원)	-	-	-	-
	-	-	-	-
주당 주식배당(주)	-	-	-	-
	-	-	-	-

7. 증권의 발행을 통한 자금조달에 관한 사항

7-1. 증권의 발행을 통한 자금조달 실적

[지분증권의 발행 등과 관련된 사항]

증자(감자)현황

(기준일 : 2022년 12월 31일)

(단위 : 원, 주)

주식발행 (감소)일자	발행(감소) 형태	발행(감소)한 주식의 내용				
		종류	수량	주당 액면가액	주당발행 (감소)가액	비고
2022년 06월 03일	유상증자(일 반공모)	보통주	5,225,550	500	6,000	코스닥 신 규상장

[채무증권의 발행 등과 관련된 사항]

채무증권 발행실적

(기준일: 2022년 12월 31일)

(단위: 원, %)

발행회사	증권종류	발행방법	발행일자	권면(전자등록) 총액	이자율	평가등급 (평가기관)	만기일	상환 여부	주관회사
신용보증 기금	회사채	사모	2020년 08월 21일	1,000,000,000	2.12	해당사항 없음	2023년 08월 20일	미상환	코리아에셋
신용보증 기금	회사채	사모	2020년 09월 25일	1,000,000,000	2.27	해당사항 없음	2023년 09월 24일	미상환	코리아에셋
신용보증 기금	회사채	사모	2021년 03월 29일	1,000,000,000	3.31	해당사항 없음	2024년 03월 29일	미상환	코리아에셋
합 계	-	-	-	3,000,000,000	-	-	-	-	-

기업어음증권 미상환 잔액

(기준일: 2022년 12월 31일)

(단위: 원)

잔여만기		10일 이하	10일초과 30일이하	30일초과 90일이하	90일초과 180일이하	180일초과 1년이하	1년초과 2년이하	2년초과 3년이하	3년 초과	합 계
미상환 잔액	공모	-	-	-	-	-	-	-	-	-
	사모	-	-	-	-	-	-	-	-	-
	합계	-	-	-	-	-	-	-	-	-

단기사채 미상환 잔액

(기준일: 2022년 12월 31일)

(단위: 원)

잔여만기		10일 이하	10일초과 30일이하	30일초과 90일이하	90일초과 180일이하	180일초과 1년이하	합 계	발행 한도	잔여 한도
미상환 잔액	공모	-	-	-	-	-	-	-	-
	사모	-	-	-	-	-	-	-	-
	합계	-	-	-	-	-	-	-	-

회사채 미상환 잔액

(기준일: 2023년 12월 31일)

(단위: 천원)

잔여만기		1년 이하	1년초과 2년이하	2년초과 3년이하	3년초과 4년이하	4년초과 5년이하	5년초과 10년이하	10년초과	합 계
미상환 잔액	공모	-	-	-	-	-	-	-	-
	사모	2,000,000	1,000,000	-	-	-	-	-	3,000,000
	합계	2,000,000	1,000,000	-	-	-	-	-	3,000,000

신증자본증권 미상환 잔액

(기준일: 2022년 12월 31일)

(단위: 원)

잔여만기		1년 이하	1년초과 5년이하	5년초과 10년이하	10년초과 15년이하	15년초과 20년이하	20년초과 30년이하	30년초과	합 계
미상환 잔액	공모	-	-	-	-	-	-	-	-
	사모	-	-	-	-	-	-	-	-
	합계	-	-	-	-	-	-	-	-

조건부자본증권 미상환 잔액

(기준일: 2022년 12월 31일)

(단위: 원)

잔여만기		1년 이하	1년초과 2년이하	2년초과 3년이하	3년초과 4년이하	4년초과 5년이하	5년초과 10년이하	10년초과 20년이하	20년초과 30년이하	30년초과	합 계
미상환 잔액	공모	-	-	-	-	-	-	-	-	-	-
	사모	-	-	-	-	-	-	-	-	-	-
	합계	-	-	-	-	-	-	-	-	-	-

7-2. 증권의 발행을 통해 조달된 자금의 사용실적

공모자금의 사용내역

(기준일: 2022년 12월 31일)

(단위: 원)

구분	회차	납입일	증권신고서 등의 자금사용 계획		실제 자금사용 내역		차이발생 사 유 등
			사용용도	조달금액	내용	금액	
기업공개 (코스닥 상장)	-	2022년 06 월 03일	운영자금	8,852,603,680	상품구입매입 대금	8,852,603,680	-
기업공개 (코스닥 상장)	-	2022년 06 월 03일	시설자금	20,500,000,000	-	-	향후 사용예정
기업공개 (코스닥 상장)	-	2022년 06 월 03일	기타	1,087,490,320	종속회사지분 취득등	415,000,000	향후 사용예정

미사용자금의 운용내역

(기준일 : 2022년 12월 31일)

(단위 : 원)

종류	금융상품명	운용금액	계약기간	실투자기간
기타	대신증권(주)기업어음에 투자하는 특정금전신탁	5,000,000,000	2022년 08월 ~ 2023년 02월	6개월
기타	메리츠캐피탈(주)기업어음에 투자하는 특정금전신탁	4,900,273,973	2022년 08월 ~ 2023년 02월	6개월
채권	더스카이제일차 1-1 (사모/콜/강제)	8,000,000,000	2022년 09월 ~ 2024년 02월	6개월
계		17,900,273,973		-

8. 기타 재무에 관한 사항

- 해당사항 없습니다.

IV. 이사의 경영진단 및 분석의견

1. 예측정보에 대한 주의사항

당사가 동 사업보고서에서 앞으로 발생할 수 있을 것으로 예상, 예측하는 활동 및 현상은 당해 공시서류 작성시점의 현황과 재무성과 등에 대한 회사의 견해를 반영한 것으로, 동 예측정보는 미래의 사업환경 및 그에 관련된 여러가지 가정을 기초로 하고 있으며 이는 추후 결과적으로 사실과 다르게 나타날 수 있습니다. 더해서 이러한 여러 가정들에 예측정보에서 기재한 예상치와 실제 결과 간의 차이를 초래할 수 있는 불확실성, 위험 등을 포함하고 있으므로 동 공시서류 작성일 이후 발생하는 불확실성, 위험 등을 반영하기 위한 정정공시의 의무는 없습니다. 따라서 동 공시서류 이후의 정보를 업데이트 할 예정이 없음을 유의하시기 바랍니다.

2. 개요

2022년은 2021년말에 발생한 오미크론 유행으로 연초까지 사회적 거리두기 강화로 경제가 둔화되었으나, 2022년 5월 이후 실외마스크 해제 등으로 단계적 일상회복 정책(with corona)으로 인해 한때 경제회복에 대한 기대감을 나타내기도 하였습니다. 하지만 2022년 상반기 이후 물가상승 및 금리인상의 여파, 러시아·우크라이나 전쟁으로 인해 전 세계 경기 위축으로 이어졌습니다. 2023년 역시 2022년부터 이어진 포스트 코로나 정국, 미중무역 갈등으로 인한 경제 블록화 현상 및 러시아·우크라이나 전쟁으로 불확실성이 이어지고 있으며 IMF·금융기관 등 전세계 경제 전망을 비관적으로 전망하면서 계속된 위험에 직면하고 있습니다.

당사는 2022년 중국의 코로나 봉쇄 및 원자재값 상승의 영향을 받기도 하였으나 대·내외 경제환경의 악재 속에서도 직전연도대비 연결기준 49.85%의 성장률을 보였으며, 매출원가 상승 등으로 인해 영업이익은 다소 하락했습니다. 시장이 좋지 않았던 2022년 6월 코스닥 상장을 하였음에도 상장 이후 시장가치는 크게 상승하였습니다. 2023년 또한 본격화된 전 세계 경제 침체로 인해 지속되는 불확실성속의 경영환경에 직면하고 있습니다. 하지만 실내 마스크해제와 중국의 리오프닝 등의 호재도 혼재되어 있어 당사의 강점을 전략적으로 잘 활용해 나가 지속적인 성장이 가능하도록 할것입니다. 또한 B2C사업확장 및 B2B플랫폼 확장으로 인해 청담글로벌은 매출

과 이익을 측면에서 전년대비 성장시킬수 있는 모멘텀을 계속 만들어나가 2023년에도 2022년대비 큰 성장을 기대하고 있습니다.

3. 재무상태 및 영업실적(연결기준)

가. 재무상태(연결)

(단위: 백만원, %)

구분	제6기	제5기	증감액	증감율
유동자산	82,782	37,945	44,837	118.16%
비유동자산	15,450	10,001	5,449	54.48%
자산총계	98,232	47,946	50,286	104.88%
유동부채	25,780	9,284	16,496	177.69%
비유동부채	5,761	11,611	-5,850	-50.38%
부채총계	31,542	20,896	10,647	50.95%
자본금	10,276	7,663	2,613	34.09%
자본잉여금	40,296	9,263	31,033	335.02%
기타포괄손익누계액	(49)	(56)	7	-12.80%
이익잉여금	14,067	9,419	4,648	49.35%
비지배지분	2,100	762	1,338	175.55%
자본총계	66,690	27,051	39,639	146.53%

- 자산 -

연결기준 자산총계는 전년대비 502억원(118.16%) 증가한 982억원이며, 주된 상승요인은 무형자산 및 투자자산의 상승입니다.

-부채 -

연결기준 부채총계는 전년대비 106억(50.95%)증가한 315억원이며, 주된 상승요인은 외상매입금 상승입니다.

-자본

연결기준 자본총계는 전년대비 396억원 증가한 669억(146.53%)이며 주된 상승요인

은 코스닥 상장으로 인한 자본금 및 자본잉여금 상승입니다.

(단위: 백만원, %)

구분	제6기	제5기	증감액	증감율
매출액	216,298	144,348	71,950	49.85%
매출원가	197,561	128,629	68,932	53.59%
매출총이익	18,738	15,719	3,019	19.21%
판매비와관리비	11,039	6,038	5,001	82.82%
영업이익	7,699	9,681	-1,982	-20.47%
금융수익	311	20	291	1453.86%
금융비용	3,273	3,243	30	0.91%
기타수익	154	3	151	5048.30%
기타비용	5	14	-9	-61.99%
영업외수익	7,526	2,304	5,222	226.66%
영업외비용	6,168	598	5,570	931.49%
법인세비용차감전 순이익(손실)	6,244	8,153	-1,909	-23.41%
법인세비용	1,580	2,219	-639	-28.81%
당기순이익	4,665	5,934	-1,269	-21.39%

다. 주요경영성과지표

1) 안정성 지표

지표	산식	제6기	제5기
유동비율	유동자산/유동부채	321.10%	408.70%
고정비율	비유동자산 / 자기자본	23.17%	36.97%
부채비율	부채총계 / 자기자본	47.30%	77.25%

-유동비율, 고정비율 부채비율 전년도 보다 하락하였으며 계속 안정적인 지표를 보이고 있습니다.

2) 수익성 지표

지표	산식	제6기	제5기
매출액영업이익률	영업이익 / 매출액	3.56%	6.71%
매출액순이익률	당기순이익 / 매출액	2.16%	4.11%
총자본순이익률	당기순이익 / 총자본(자산)	4.75%	12.38%
자기자본순이익률	당기순이익 / 자기자본	6.99%	21.93%

- 영업이익률, 당기순이익 모두 직전연도보다 하락하고 있습니다. 금리인상 및 물류비 등의 상승으로 인해 매출원가가 크게 상승한것을 큰 원인입니다.

3) 성장성 지표

지표	산식	제6기	제5기
매출액증가율	당기매출액/전기매출액-1	49.85%	87.42%
영업이익증가율	당기영업이익/전기영업이익-1	-20.47%	165.16%
당기순이익증가율	당기순이익/전기순이익-1	-21.39%	1011.68%
총자산증가율	당기말총자산/전기말총자산-1	104.88%	69.94%
자기자본증가율	당기말자기자본/전기말자기자본-1	146.54%	452.92%

- 매출액증가율은 감소하였으나 49.85%로 여전히 큰 성장을 보이고 있으며, 영업이익 및 당기순이익 증가율은 하락하고 있습니다.(수익성 지표 참고)

4) 활동성 지표

지표	산식	제6기	제5기
총자산회전율	매출액 / 총자산	220.19%	301.06%
자기자본회전율	매출액 / 자기자본	324.34%	533.62%
자본금회전율	매출액 / 자본금	2104.96%	1883.73%

- 총자산회전율 및 자기자본 회전율 모두 전년도 보다는 내려갔지만, 여전히 안정적

인 수준을 유지하고 있습니다.

라. 유동성 및 자금조달과 지출

1) 유동성 현황

구 분	제6기	제5기	증감액	비율
현금 및 현금성자산	17,144	2,154	14,991	696.02%
유동자산	82,782	37,945	45,081	118.80%
유동부채	25,780	9,284	16,741	180.31%
유동비율(%)	321%	409%	-	-

2) 현금흐름

구 분	제6기	제5기	증감액
기초현금	2,154	3,521	(1,367)
영업활동으로 인한 현금흐름	1,619	(3,421)	4,718
투자활동으로 인한 현금흐름	(23,312)	(1,995)	(21,458)
재무활동으로 인한 현금흐름	36,889	4,047	33,097
현금 및 현금성자산의 환율변동 으로 인한 효과	(205)	1	-
현금의 증가(감소)	14,991	-1,368	16,358
기말현금 (현금 및 현금성자산)	17,144	2,154	14,991

마. 자금조달 현황(연결기준)

1) 당사의 차입금 및 사채로 조달 받은 현황입니다.

(단위: 천원)

구분	당기말	전기말
단기차입금	3,100,000	1,000,000
유동성장기차입금	166,640	637,314

구분	당기말	전기말
장기차입금	2,000,000	-
유동성사채	3,391,620	4,943,743
사채	1,000,000	3,000,000
합 계	9,658,260	9,581,057

2) 상장으로 인한 공모금 조달

구분	회차	납입일	사용용도	조달금액
기업공개 (코스닥 상장)	-	2022년 06월 03일	운영자금	8,852,603,680
기업공개 (코스닥 상장)	-	2022년 06월 03일	시설자금	20,500,000,000
기업공개 (코스닥 상장)	-	2022년 06월 03일	기타	1,087,490,320
합계				30,440,094,400

4. 부외거래

사업보고서 XI-2. 우발부채 등에 관한 사항 참고 바랍니다.

5. 그 밖에 투자의사 결정에 필요한 사항

가. 중요한 회계정책 및 추정에 관한 사항

- 연결기업의 중요한 회계정책 및 추정에 관한 사항은 동 공시서류의 첨부서류인 연결 감사보고서의 주석 중 '2. 중요한 회계처리 방침' 항목을 참조하시기 바랍니다.

나. 법규상의 규제에 관한 사항

- 해당사항이 없습니다.

다. 파생상품 및 위험관리정책에 관한 사항
- 해당사항이 없습니다.

V. 회계감사인의 감사의견 등

1. 외부감사에 관한 사항

가. 회계감사인의 명칭 및 감사의견

사업연도	감사인	감사의견	강조사항 등	핵심감사사항
제 6기 (당기)	우리회계법인	적정	-	-
제 5기(전기)	대주회계법인	적정	-	-
제 4기(전전기)	우리회계법인	적정	-	-

나. 감사용역 체결현황

사업연도	감사인	내 용	감사계약내역		실제수행내역	
			보수	시간	보수	시간
제6기 (당기)	우리회계법인	-반기 재무제표 검토 -연결/별도 재무제표 감사 -내부회계관리제도에 대한 검토	120	1456	-	-
제5기(전기)	대주회계법인	-연결/별도 재무제표 감사	90	780	94	815
제4기(전전기)	우리회계법인	-회계감사	30	439	30	439

다. 회계감사인과의 비감사용역 계약체결 현황

사업연도	계약체결일	용역내용	용역수행기간	용역보수	비고
제6기(당기)	-	-	-	-	-
제5기(전기)	-	-	-	-	-

사업연도	계약체결일	용역내용	용역수행기간	용역보수	비고
제4기(전전기)	-	-	-	-	-

라. 회사가 회계감사인과 논의한 결과

구분	일자	참석자	방식	주요 논의 내용
1	2021년 12월 01일	회사: 감사, 재무팀장 감사인: 업무수행이사, 담당회계사	대면	유의적 위험, 중간 감사 결과
2	2022년 02월 09일	회사: 감사, 재무팀장 감사인: 업무수행이사, 담당회계사	대면	부정, 법규위반, 분쟁 여부 등, 기말감사 결과
3	2022년 08월 23일	회사: 감사, 재무팀장 감사인: 업무수행이사, 담당회계사	대면	유의적 위험, 중간 감사 결과
4	2022년 12월 15일	회사: 감사, 재무팀장 감사인: 업무수행이사, 담당회계사	대면	중간감사 결과 이슈사항
5	2023년 02월 24일	회사: 감사, 재무팀장 감사인: 업무수행이사, 담당회계사	대면	감사결과 및 향후 감사일정,

2. 내부통제에 관한 사항

사업연도	감사인	검토의견	지적사항
제6기(당기)	우리회계법인	[검토의견] 경영자의 내부회계관리제도 운영실태 평가보고서에 대한 검토결과, 경영자의 운영실태보고 내용이 중요성의 관점에서 내부회계관리제도 모범규준 제5장 "중소기업에 대한 적용"의 규정에 따라 작성되지 않았다고 판단하게 하는 점이 발견되지 아니하였습니다.	없음

VI. 이사회 등 회사의 기관에 관한 사항

1. 이사회에 관한 사항

가. 이사회 구성 개요

(1) 이사회 구성 현황

2022년 12월 31일 현재 당사 이사회는 사내이사 3인, 사외이사 2인 등 총 5인의 이사로 구성되어 있으며, 이사회 의장은 최석주 대표이사입니다.

사외이사 및 그 변동현황

(단위 : 명)

이사의 수	사외이사 수	사외이사 변동현황		
		선임	해임	중도퇴임
3	2	-	-	-

각 이사의 주요 경력 및 인적사항은 VIII.임원 및 직원 등에 관한 사항 - 1. 임원 및 직원 등의 현황 - 가. 임원의 현황』 내용을 참조하시기 바랍니다.

(2) 이사회에 관한 내용

당사의 이사회는 법령 또는 정관에 정해진 사항, 주주총회로부터 위임받은 사항, 회사의 업무집행에 관한 중요사항 등을 의결하고 있습니다.

구분	내용
정관 제34조 (이사의 직무)	부사장, 전무이사, 상무이사 및 이사는 대표이사를 보좌하고, 이사회에서 정하는 바에 따라 회사의 업무를 분장 집행하며, 대표이사의 유고시에는 위 순서에 따라 그 직무를 대행한다.
	① 이사회는 이사로 구성한다. ② 이사회는 대표이사 또는 이사회에서 따로 정한 이사가 있을 때에는 그 이사가 회일 3일 전에 각 이사 및 감사에게 통지하여 소집한다. ③ 제2항의 규정에 의하여 소집권자로 지정되지 않은 다른 이사는 소집권자인 이사에게 이사회 소집을 요구할 수 있다. 소집권자인 이사가 정당한

구분	내용
정관 제37조 (이사회 구성과 소집)	<p>이유 없이 이사회 소집을 거절하는 경우에는 다른 이사가 이사회를 소집할 수 있다.</p> <p>④ 이사 및 감사 전원의 동의가 있을 때에는 제2항의 소집절차를 생략할 수 있다.</p> <p>⑤ 이사회 의장은 제2항 및 제3항의 규정에 의한 이사회 소집권자로 한다.</p> <p>⑥ 이사는 3개월에 1회 이상 업무의 집행상황을 이사회에 보고하여야 한다.</p>
이사회운영규정 제3조(권한)	<p>① 이사회는 법령 또는 정관에 정하여진 사항, 주주총회로부터 위임받은 사항, 회사경영의 기본방침 및 업무집행에 관한 중요사항을 의결한다.</p> <p>② 이사회는 이사의 직무집행을 감독한다.</p>
	<p>1. 이사회에 부의할 사항은 다음과 같다.</p> <p>1) 주주총회에 관한 사항</p> <p>(1) 주주총회의 소집</p> <p>(1)-2 전자적 방법에 의한 의결권의 행사허용</p> <p>(2) 영업보고서의 승인</p> <p>(3) 재무제표의 승인(상법 제449조의2 제1항 단서의 요건을 구비한 경우 이사회 결의만으로 재무제표 승인이 가능한 경우를 포함한다.)</p> <p>(4) 정관의 변경</p> <p>(5) 자본의 감소</p> <p>(6) 회사의 해산, 합병, 분할합병, 회사의 계속.</p> <p>(7) 회사의 영업 전부 또는 중요한 일부의 양도 및 회사의 영업에 중대한 영향을 미치는 다른 회사의 영업 전부 또는 일부의 양수</p> <p>(8) 영업 전부의 임대 또는 경영위임, 타인과 영업의 손익 전부를 같이하는 계약, 기타 이에 준할 계약의 체결이나 변경 또는 해약</p> <p>(9) 이사, 감사의 선임 및 해임</p> <p>(10) 주식의 액면미달발행</p> <p>(11) 이사의 회사에 대한 책임의 감면</p> <p>(12) 현금, 주식, 현물배당 결정(정관에 의해 상법 제449조의 2 제1항 단서의 조건을 충족한 경우 이사회 결의만으로 재무제표 승인이 가능한 경우를 포함한다.)</p> <p>(13) 주식매수선택권의 부여</p> <p>(14) 이사·감사의 보수</p> <p>(15) 회사의 최대주주(그의 특수관계인을 포함함) 및 특수관계인과의 거래의 승인 및 주주총회에의 보고</p> <p>(16) 법정준비금의 감액</p> <p>(17) 기타 주주총회에 부의할 의안</p> <p>2) 경영에 관한 사항</p> <p>(1) 회사경영의 기본방침의 결정 및 변경</p> <p>(2) 신규사업 또는 신제품의 개발</p>

구분	내용
<p>이사회운영규정 제10조(부의사항)</p>	<p>(3) 자금계획 및 예산운용 (4) 대표이사의 선임 및 해임 (5) 회장, 사장, 부사장, 전무, 상무의 선임 및 해임 (6) 공동대표의 결정 (7) 이사회 내 위원회의 설치, 운영 및 폐지 (8) 이사회 내 위원회 위원의 선임 및 해임 (9) 이사회 내 위원회의 결의사항에 대한 재결의. 단 감사위원회 결의에 대하여는 그러하지 아니함 (10) 이사의 전문가 조력의 결정 (11) 지배인의 선임 및 해임 (12) 직원의 채용계획 및 훈련의 기본방침 (13) 급여체계, 상여 및 후생제도 (14) 노조정책에 관한 중요사항 (15) 기본조직의 제정 및 개폐 (16) 중요한 사규, 사칙의 규정 및 개폐 (17) 지정, 공장, 사무소, 사업장의 설치 이전 또는 폐지 (18) 간이합병, 간이분할합병, 소규모합병 및 소규모분할합병의 결정 (19) 흡수합병 또는 신설합병의 보고</p> <p>3) 재무에 관한 사항 (1) 투자에 관한 사항 (2) 중요한 계약의 체결 (3) 중요한 재산의 취득 및 처분 (4) 결손의 처분 (5) 중요시설의 신설 및 개폐 (6) 신주의 발행 (7) 사채의 발행 또는 대표이사에게 사채발행의 위임 (8) 준비금의 자본전입 (9) 전환사채의 발행 (10) 신주인수권부사채의 발행 (11) 다액의 자금도입 및 보증행위 (12) 중요한 재산에 대한 저당권, 질권의 설정 (13) 자기주식의 취득 및 처분 (14) 자기주식의 소각</p> <p>4) 이사 등에 관한 사항 (1) 이사 등과 회사간 거래의 승인 (1-2) 이사의 회사기회 이용에 대한 승인 (2) 타회사의 임원 겸임(집행임원 설치회사의 추가규정사항)</p> <p>5) 기타 (1) 중요한 소송의 제기 (2) 주식매수선택권 부여의 취소 (3) 기타 법령 또는 정관에 정하여진 사항, 주주총회에서 위임받은 사항</p>

구분	내용
	<p>및 대표이사가 필요하다고 인정하는 사항</p> <p>2. 이사회에 보고할 사항은 다음과 같다.</p> <p>1) 이사회 내 위원회에 위임한 사항의 처리결과</p> <p>2) 이사가 법령 또는 정관에 위반한 행위를 하거나 그 행위를 할 염려가 있다고 감사가 인정한 사항</p> <p>3) 기타 경영상 중요한 업무집행에 관한 사항</p>

나. 중요의결사항 등

회차	개최일자	의결내용	가결여부	사내이사			사외이사	
				최석주	BAI LONGJIE	구상모	김석주	정삼수
				출석률: 100%	출석률: 54%	출석률: 100%	출석률: 60%	출석률: 63%
2021-001	2021.01.28	(주)바이오비주 유상증자 결정의 건 - 200,000주, 주당 10,000원, 총 20억원	가결	찬성	-	찬성	비해당	비해당
2021-003	2021.03.12	코백스 상장에 관한 건 - 상장시기 : 2021년 - 상장목적 : 플랫폼 사업 확장으로 인한 자금조달 및 홍보	가결	찬성	찬성	찬성	비해당	비해당
2021-004	2021.03.19	3회차 무보증 사모사채 발행(10억원)	가결	찬성	-	찬성	비해당	비해당
2021-005	2021.04.05	임원 및 감사 급여 지급규정에 관한 건	가결	찬성	-	찬성	찬성	비해당
2021-006	2021.04.16	IPO추진(코스닥 상장)에 관한 건	가결	찬성	찬성	찬성	찬성	비해당
2021-007	2021.07.16	유아 스포츠 회사 설립(투자)의 건	가결	찬성	-	찬성	-	찬성
2021-008	2021.08.09	명의개서 대리인 선임(국민은행)	가결	찬성	-	찬성	찬성	찬성
2021-009	2021.09.13	준비금 자본전입에 관한 건(무상증자, 900%)	가결	찬성	-	찬성	찬성	찬성
2021-010	2021.11.01	IPO추진(코스닥 상장) 예비심사청구의 건	가결	찬성	찬성	찬성	찬성	찬성
2022-001	2022.02.04	제5기(14회차) 정기주주총회 소집에 관한 건	가결	찬성	찬성	찬성	-	-
2022-002	2022.02.10	제5기(14회차) 정기주주총회 변경에 관한 건	가결	찬성	찬성	찬성	-	-
2022-003	2022.03.23	제5기(14회차) 정기주주총회 변경에 관한 건	가결	찬성	찬성	찬성	-	-
2022-0004	2022.07.21	종속회사 ㈜프로비티축구클럽 주주배정 유상증자 참여의 건	가결	찬성	찬성	찬성	찬성	찬성
2022-0005	2022.08.04	관계회사 (주)에이아이첨단 주식 취득의건	가결	찬성	찬성	찬성	찬성	찬성
2022-0006	2022.08.30	금전대여의 건 (플라이강원)	가결	찬성	찬성	찬성	찬성	찬성
2022-0007	2022.10.25	타법인주식 취득 결정의건	가결	찬성	찬성	찬성	찬성	찬성
2022-0008	2022.11.29	종속회사 (주주배정 유상증자 참여의건)	가결	찬성	찬성	찬성	찬성	찬성
2022-0009	2022.11.30	WE LP지분유통화 펀드1호 출자금 납입	가결	찬성	찬성	찬성	찬성	찬성

주1) 사내이사 구상모는 2021년 03월 30일 제4기 정기주주총회에서 사내이사로 선임되었습니다.(기타비상무이사 : 2020.06.03~2021.03.30)

주2) 사외이사 김석주는 2021년 03월 30일 제4기 정기주주총회에서 사외이사로 선임되었습니다.

주3) 사외이사 정삼수는 2021년 06월 11일 임시주주총회에서 사외이사로 선임되었습니다.

구분	내용
정관 제44조 (감사의 선임 해임)	<p>위한 의안과는 별도로 상정하여 의결하여야 한다.</p> <p>③ 감사의 선임은 출석한 주주의 의결권의 과반수로 하되 발행주식총수의 4분의 1 이상의 수로 하여야 한다. 다만, 상법 제368조의4 제1항에 따라 전자적 방법으로 의결권을 행사할 수 있도록 한 경우에는 출석한 주주의 의결권의 과반수로써 감사의 선임을 결의할 수 있다.</p> <p>④ 감사의 해임은 출석한 주주의 의결권의 3분의 2 이상의 수로 하되, 발행주식총수의 3분의 1 이상의 수로 하여야 한다.</p> <p>⑤ 제3항· 제4항의 감사의 선임 또는 해임에는 의결권 있는 발행주식총수의 100분의 3을 초과하는 수의 주식을 가진 주주(최대주주인 경우에는 그의 특수관계인, 최대주주 또는 그 특수관계인의 계산으로 주식을 보유하는 자, 최대주주 또는 그 특수관계인에게 의결권을 위임한 자가 소유하는 의결권 있는 주식의 수를 합산한다)는 그 초과하는 주식에 관하여 의결권을 행사하지 못한다.</p>
정관 제45조 (감사의 임기와 보선)	<p>① 감사의 임기는 취임후 3년 내의 최종의 결산기에 관한 정기주주총회 종결시까지로 한다.</p> <p>② 감사중 결원이 생긴 때에는 주주총회에서 이를 선임한다. 그러나 정관 제43조에서 정하는 원수를 결하지 아니하고 업무수행상 지장이 없는 경우에는 그러하지 아니한다.</p>
정관 제46조 (감사의 직무 등)	<p>① 감사는 회사의 회계와 업무를 감사하며, 이사회에 출석하여 의견을 진술할 수 있다.</p> <p>② 감사는 회의의 목적사항과 소집의 이유를 기재한 서면을 이사회에 제출하여 임시주주총회의 소집을 청구할 수 있다.</p> <p>③ 감사는 그 직무를 수행하기 위하여 필요한 때에는 자회사에 대하여 영업의 보고를 요구할 수 있다. 이 경우 자회사가 지체없이 보고를 하지 아니할 때 또는 그 보고의 내용을 확인할 필요가 있는 때에는 자회사의 업무와 재산상태를 조사할 수 있다.</p> <p>④ 감사에 대해서는 정관 제35조 제3항의 규정을 준용한다.</p> <p>⑤ 감사는 회사의 비용으로 전문가의 도움을 구할 수 있다.</p> <p>⑥ 감사는 필요하면 회의의 목적사항과 소집이유를 적은 서면을 이사(소집권자가 있는 경우에는 소집권자)에게 제출하여 이사회 소집을 청구할 수 있다.</p> <p>⑦ 제6항의 청구를 하였는데도 이사가 지체 없이 이사회를 소집하지 아니하면 그 청구한 감사가 이사회를 소집할 수 있다</p>

(3) 감사의 주요 활동내용

회 차	개최일자	의 안 내 용	가결 여부	감사	비 고
				박명환 출석률: 100 %	
2021-005	2021.04.05	제1호 의안 임원급여 지급규정에 관한 건	가결	출석	-
2021-006	2021.04.16	제1호 의안 IPO추진(코스닥 상장)에 관한 건	가결	출석	-
2021-008	2021.08.09	제1호 의안 명의개서대리인 선임 건	가결	출석	-
2021-009	2021.09.13	제1호 의안 준비금 자본전입에 관한 건(무상증자)	가결	출석	-
2021-010	2021.11.01	제1호 의안 IPO추진(코스닥 상장) 예비심사청구의 건	가결	출석	-
2022-001	2022.02.04	제5기(14회차) 정기주주총회 소집에 관한 건	가결	출석	-
2022-002	2022.02.10	제5기(14회차) 정기주주총회 변경에 관한 건	가결	출석	-
2022-003	2022.03.23	제5기(14회차) 정기주주총회 변경에 관한 건	가결	출석	-
2022-0004	2022.07.21	종속회사 (주)프로비티축구클럽 주주배정 유상증자 참여의 건	가결	출석	-
2022-0005	2022.08.04	관계회사 (주)에이아이청담 주식 취득의건	가결	출석	-
2022-0006	2022.08.30	금전대여의 건 (플레이강원)	가결	출석	
2022-0007	2022.10.25	타법인주식 취득 결정의건(비베펠스)	가결	출석	
2022-0008	2022.11.29	종속회사 (주주배정 유상증자 참여의건)	가결	출석	
2022-0009	2022.11.30	WE LP지분유통화 펀드1호 출자금 납입	가결	출석	

(4) 교육 실시 계획

당사는 향후 개정된 「주식회사 등의 외부감사에 관한 법률」에 따른 감사의 강화된 역할과 책임을 명확히 인지하고, 내부회계관리제도 및 관련 법령에 대한 이해를 높이기 위하여 회사의 사업 현황, 외부감사인의 회계감사 및 내부통제에 관한 점검 결과 등을 주기적으로 제공하여 실효성 있는 교육이 이루어지게 할 계획입니다.

(5) 감사 교육 미실시 내역

감사 교육 실시여부	감사 교육 미실시 사유
미실시	교육을 실시 하지는 않았지만, 해당교육에 대한 전문성을 강화하기 위한 노력을 하고있습니다.

(6) 감사 지원조직 현황

부서(팀)명	직원수(명)	직위(근속연수)	주요 활동내역
경영관리본부	5	본부장 (2년 10개월)	이사회 운영 및 감사 직무수행과 관련된 지원 업무 일 체

나. 준법지원인 등

당사는 상법시행령 39조에 의거하여 자산총액이 5천억원 미만인 기업으로 준법지원인을 두어야 하는 의무가 없고 2022년 12월 31일 현재 준법지원인을 설치하고 있지 않습니다.

3. 주주총회 등에 관한 사항

투표제도 현황

(기준일 : 2022년 12월 31일)

투표제도 종류	집중투표제	서면투표제	전자투표제
도입여부	배제	도입	도입
실시여부	-	-	-

의결권 현황

(기준일 : 2022년 12월 31일)

(단위 : 주)

구 분	주식의 종류	주식수	비고
발행주식총수(A)	보통주	20,551,290	-
	-	-	-
	-	-	-

구 분	주식의 종류	주식수	비고
의결권없는 주식수(B)	-	-	-
정관에 의하여 의결권 행사가 배 제된 주식수(C)	-	-	-
	-	-	-
기타 법률에 의하여 의결권 행사가 제한된 주식수(D)	-	-	-
	-	-	-
의결권이 부활된 주식수(E)	-	-	-
	-	-	-
의결권을 행사할 수 있는 주식수 (F = A - B - C - D + E)	보통주	20,551,290	-
	-	-	-

VII. 주주에 관한 사항

1. 최대주주 및 특수관계인의 주식소유 현황

(기준일: 2022년 12월 31일)

(단위: 주, %)

성명	관계	주식의 종류	소유주식수 및 지분율				비고
			기 초		기 말		
			주식수	지분율	주식수	지분율	
최석주	최대주주 본인	보통주	8,093,485	52.81	8,093,485	39.38	-
구상모	등기 임원	보통주	1,200,000	7.83	1,200,000	5.84	-
계		보통주	9,293,485	60.64	9,293,485	45.22	-
		우선주	-	-	-	-	-

2. 최대주주의 주요경력 및 개요

성명	출생년월	직위	주요경력(최근 5년간)		
			기간	경력사항	겸임현황
최석주	1988.09	대표이사	2017년 11월 ~ 현재	(주)청담글로벌 대표이사	-

3. 최대주주 변동현황

- 당사는 대상기간 중 최대주주가 변동되었던 경우가 없습니다.

주식 소유현황

(기준일 : 2022년 12월 31일)

(단위 : 주)

구분	주주명	소유주식수	지분율(%)	비고
5%이상 주주	최석주	8,093,485	39.38	-
	XU MEIXING	2,400,000	11.68	-
	구상모	1,200,000	5.84	-
우리사주조합		433,249	2.11	-

5. 주가 및 주가실적거래

(단위:원, 주)

종류(*)		2022년 7월	2022년 8월	2022년 9월	2022년 10월	2022년 11월	2022년 12월
보통주	최고	11,650	11,650	10,050	8,540	9,750	12,000
	최저	7,670	8,660	7,820	7,100	8,070	10,150
월간거래량		107,613,623	25,974,351	55,065,471	18,022,401	45,640,447	95,569,125

(*) 종가기준으로 작성함

VIII. 임원 및 직원 등에 관한 사항

1. 임원 및 직원 등의 현황

임원 현황

(기준일: 2022년 12월 31일)

(단위: 주)

성명	성별	출생년월	직위	등기임원 여부	상근 여부	담당 업무	주요경력	소유주식수		최대주주와의 관계	재직기간	임기 만료일
								의결권 있는 주식	의결권 없는 주식			
최석주	남	1988년 09월	대표이사	사내이사	상근	대표이사	중국 서산시 조선족고등학교 졸업 08.01~14.06 오성여행사 대표 15.01~17.11 (주)청당 이사 21.03~22.02 연세대 AMP(최고 경영자 과정) 수료 17.11~현재 (주)청당글로벌 대표이사	8,093,485	-	본인	5년 2개월	2025년 01월 10일
구상모	남	1972년 08월	사내이사	사내이사	상근	경영총괄	연세대학교 경영학과 졸업 00.03~06.04 KPMG FAS Manager 06.05~11.08 현대증권 IB 차장 11.09~21.03 (주)대한특수금융 기획실 전무이사 15.07~18.09 (주)BK SPAC 3호 대표이사 20.06~21.03 (주)청당글로벌 기타비상무이사 21.03~현재 (주)청당글로벌 부사장	1,200,000	-	타인	2년 10개월	2023년 03월 30일
BAI LONGJIE	남	1987년 10월	사내이사	사내이사	상근	영업총괄	북경대학교 기계공학과 졸업 11.09~18.02 북경현대자동차 개발팀 18.05~19.01 (주)청당글로벌 영업부 이사 19.01~현재 (주)청당글로벌 영업부 부사장	-	-	타인	4년 8개월	2025년 01월 10일

성명	성별	출생년월	직위	등기임원 여부	상근 여부	담당 업무	주요경력	소유주식수		최대주주와의 관계	재직기간	임기 만료일
								의결권 있는 주식	의결권 없는 주식			
정삼수	남	1973년 02월	사외이사	사외이사	비상근	사외이사	동아대학교 일어일문학과 졸업 00.02~01.02 ㈜롯데면세점 사원 01.03~10.07 ㈜롯데면세점 일본사무소 소장 10.07~20.12 ㈜롯데면세점 상무이사 21.01~현재 ㈜롯데면세점 자문역 21.07~현재 ㈜산타스하비 대표이사 21.06~현재 ㈜청담글로벌 사외이사	-	-	타인	1년 7개월	2024년 06월 11일
김석주	남	1975년 12월	사외이사	사외이사	비상근	사외이사	연세대학교 경영학과 졸업 03.10~10.05 안진회계법인 Manager 10.06~16.06 삼성벤처투자 책임역 16.07~현재 BNW 인베스트먼트 상무 21.03~현재 ㈜청담글로벌 사외이사	-	-	타인	1년 10개월	2024년 03월 30일
박명환	남	1970년 03월	감사	감사	비상근	감사	연세대학교 법학박사 05.03~현재 법무법인 비전 대표변호사 11.08~15.09 한국수자원공사 감사위원장 15.03~20.08 연세대학교 법학전문대학원 겸임교수 21.03~현재 ㈜청담글로벌 감사	-	-	타인	1년10개월	2024년 03월 30일

직원 등 현황

(기준일 : 2022년 12월 31일)

(단위 : 백만원)

직원										소속 외 근로자			비고
사업부문	성별	직원 수					평균 근속연수	연간급여 총액	1인평균 급여액	남	여	계	
		기간의 정함이 없는 근로자		기간제 근로자		합 계							
		전체	(단시간 근로자)	전체	(단시간 근로자)								
전사업부	남	11	-	-	-	11	1.3	424	58	-	-	-	-
전사업부	여	14	-	-	-	14	2.4	742	35	-	-	-	-
합 계		25	-	0	-	25	-	1166	45	-	-	-	-

미등기임원 보수 현황

(기준일: 2022년 12월 31일)

(단위: 백만원)

구분	인원수	연간급여 총액	1인평균 급여액	비고
미등기임원	3	244	81	-

2. 임원의 보수 등

<이사·감사 전체의 보수현황>

1. 주주총회 승인금액

(단위: 백만원)

구분	인원수	주주총회 승인금액	비고
이사	9	990	사내,사외 포함
감사	1	10	-

2. 보수지급금액

2-1. 이사·감사 전체

(단위: 백만원)

인원수	보수총액	1인당 평균보수액	비고
5	435	87	-

2-2. 유형별

(단위: 백만원)

구분	인원수	보수총액	1인당 평균보수액	비고
등기이사 (사외이사, 감사위원회 위원 제외)	3	404	135	-
사외이사 (감사위원회 위원 제외)	2	18	9	-
감사위원회 위원	-	-	-	-
감사	1	13	13	-

<보수지급금액 5억원 이상인 이사·감사의 개인별 보수현황>

1. 개인별 보수지급금액

(단위: 원)

이름	직위	보수총액	보수총액에 포함되지 않는 보수
-	-	-	-
-	-	-	-

2. 산정기준 및 방법

(단위: 원)

이름	보수의 종류	총액	산정기준 및 방법
	근로소득	급여	-
		상여	-
		주식매수선택권 행사이익	-
		기타 근로소득	-
	퇴직소득	-	
	기타소득	-	

<보수지급금액 5억원 이상 중 상위 5명의 개인별 보수현황>

1. 개인별 보수지급금액

(단위: 원)

이름	직위	보수총액	보수총액에 포함되지 않는 보수
-	-	-	-
-	-	-	-

2. 산정기준 및 방법

(단위:)

이름	보수의 종류		총액	산정기준 및 방법
-	근로소득	급여	-	-
		상여	-	-
		주식매수선택권 행사이익	-	-
		기타 근로소득	-	-
	퇴직소득		-	-
	기타소득		-	-

IX. 계열회사 등에 관한 사항

1. 계열회사 현황(요약)

(기준일 : 2022년 12월 31일)

(단위 : 사)

기업집단의 명칭	계열회사의 수		
	상장	비상장	계
청담글로벌	0	3	3

※상세 현황은 '상세표-2. 계열회사 현황(상세)' 참조

2. 타법인출자 현황(요약)

(기준일 : 2022년 12월 31일)

(단위 : 백만원)

출자 목적	출자회사수			총 출자금액			
	상장	비상장	계	기초 장부 가액	증가(감소)		기말 장부 가액
					취득 (처분)	평가 손익	
경영참여	-	3	3	2,496,746	915,000	-	3,411,746
일반투자	-	-	-	-	-	-	-
단순투자	-	-	-	-	-	-	-
계	-	3	3	2,496,746	915,000	0	3,411,746

※상세 현황은 '상세표-3. 타법인출자 현황(상세)' 참조

3. 계열회사간 임원겸직 현황

성명	회사	직책	비고
구상모	(주)청담글로벌	부사장(등기이사)	-
	(주)바이슈코	대표	-

X. 대주주 등과의 거래내용

- 해당사항 없습니다.

XI. 그 밖에 투자자 보호를 위하여 필요한 사항

1. 공시내용 진행 및 변경사항

- 해당사항 없습니다.

2. 우발부채 등에 관한 사항

가. 견질 또는 담보용 어음·수표 현황

(기준일 :)

(단위 : 매, 백만원)

제출처	매수	금액	비고
은행	-	-	-
금융기관(은행제외)	-	-	-
법인	-	-	-
기타(개인)	-	-	-

나. 중요한 소송사건

구분	중요내용
소송명	채권가압류 및 본안소송
발생일	2021.06.10
소송당사자	주식회사 나우리
소송의 내용	(주)닥터수 관련 매입채무 발생건에 대한 채권가압류진행의 건
진행 상황 또는 결과	진행중
영업 및 재무에 미치는 영향	미수 채권 회수 지연시 이익 감소

3. 제재 등과 관련된 사항

- 해당사항 없습니다.

4. 작성기준일 이후 발생한 주요사항 등 기타사항

- 당사는 2023년 1월 2일 이사회 결의에 따라 2023년 1월 3일자로 싱가포르를 거점으로 하여 인도네시아, 말레이시아, 태국, 베트남 등 동남아국가로 사업을 확장하기 위하여, 4,030,000주(지분율100%)를 USD 4,030,000.00로 출자하여 싱가포르 법인 CHUNGDAM GLOBAL SG.PTE.LTD 설립하였습니다

보호예수 현황

(기준일 : 2022년 12월 31일)

(단위 : 주)

주식의 종류	예수주식수	예수일	반환예정일	보호예수기간	보호예수사유	총발행주식수
보통주	8,093,485	2022년 06월 03일	2024년 12월 02일	2년6개월	최대주주	8,093,485
보통주	1,200,000	2022년 06월 03일	2023년 06월 02일	1년	특수관계자	1,200,000
보통주	2,400,000	2022년 06월 03일	2023년 06월 02일	1년	자발적	2,400,000

(*)주주명부 참고바람

XII. 상세표

1. 연결대상 종속회사 현황(상세)

☞ 본문 위치로 이동

(단위 : 천원)

상호	설립일	주소	주요사업	최근사업연도말 자산총액	지배관계 근거	주요종속 회사 여부
(주)바이오비쥬	2018.07.12	경기도 하남시 하남대로 947	무역업, 화장품제조업	21,710,427	의결권 과반보유	해당
(주)프로비티속 구클럽	2020.07.27	충청북도 청주시 청원구 오청읍 일신리 2 21-47	축구교육	139,825	의결권 과반보유	미해당
(주)바이슈코	2020.08.04	서울특별 시 마포 구 동교 로 23길 3 2-21 2층	화장품 및 화장 품 도매업	1,010,732	의결권 과반보유	미해당

2. 계열회사 현황(상세)

☞ 본문 위치로 이동

(기준일 : 2022년 12월 31일)

(단위 : 사)

상장여부	회사수	기업명	법인등록번호
상장	0	-	-
		-	-
비상장	3	(주)바이오비쥬	120111-0947129
		(주)프로비티축구클럽	150111-0312186
		바이슈코	110111-7590676

3. 타법인출자 현황(상세)

☞ 본문 위치로 이동

(기준일 : 2022년 12월 31일)

(단위 : 천원, 주, %)

법인명	상장여부	최초취득일자	출자목적	최초취득금액	기초잔액			증가(감소)			기말잔액			최근사업연도 재무현황	
					수량	지분율	장부가액	취득(처분)		평가손익	수량	지분율	장부가액	총자산	당기순이익
								수량	금액						
(주)바이오비쥬	비상장	2018년 07월 12일	경영참여	2,311,746	255,000	73.50	2,311,746	0	0	0	255,000	64.66	2,311,746	21,710,427	116,793
(주)프로비티축구	비상장	2021년 07월 27일	경영참여	150,000	300,000	100	150,000	700,000	350,000	0	1,000,000	100	500,000	301,196	-173,366
(주)바이슈코	비상장	2020년 08월 25일	경영참여	36,000	7,000	35	36,000	113,000	565,000	-	120,000	100	600,000	1,010,732	-179,328

법인명	상장 여부	최초취득일자	출자 목적	최초취득금액	기초잔액			증가(감소)			기말잔액			최근사업연도 재무현황	
					수량	지분율	장부 가액	취득(처분)		평가 손익	수량	지분율	장부 가액	총자산	당기 순손익
								수량	금액						
(주)코코넛트리	비상장	2020년 10월 14일	단순투자	200,010	9,523	20.26	30,305	0	0	9,632	9,523	8.68	39,937	695,201	-569,313
(주)비밸런스	비상장	2022년 11월 22일	단순투자	1,980,000	-	-	-	18000	1,980,000	0	18,000	16.70	1,980,000	10,984,679	1,537,977
위LP지분유동화 펀드1호	비상장	2022년 12월 14일	단순투자	300,000	-	-	-	300	300,000	0	300	5.90	300,000	5,101,929	-51,857
합 계					-	-	2,527,051	-	3,195,000	9,632	-	-	5,731,683	39,804,164	680,887

【 전문가의 확인 】

1. 전문가의 확인

- 해당사항 없습니다.

2. 전문가와의 이해관계

- 해당사항 없습니다.